


設備名稱：點心機 Equipment name	型號 (型式) : SWM-2377 Type designation (Type)					
單元	限用物質及其化學符號 Restricted substances and its chemical symbols					
	鉛 Lead (Pb)	汞 Mercury (Hg)	鎘 Cadmium (Cd)	六價鉻 Hexavalent chromium (Cr ⁶⁺)	多溴聯苯 Polybrominated biphenyls (PBB)	多溴二苯醚 Polybrominated diphenyl ethers (PBDE)
電源線組件	○	○	○	○	○	○
內部配線	○	○	○	○	○	○
加熱元件	○	○	○	○	○	○
外殼塑料	○	○	○	○	○	○
備考1. "超出0.1 wt %" 及 "超出0.01 wt %" 係指限用物質之百分比含量超出百分比含量基準值。 Note 1: "Exceeding 0.1 wt %" and "exceeding 0.01 wt %" indicate that the percentage content of the restricted substance exceeds the reference percentage value of presence condition. 備考2. "○" 係指該項限用物質之百分比含量未超出百分比含量基準值。 Note 2: "○" indicates that the percentage content of the restricted substance does not exceed the percentage of reference value of presence. 備考3. "-" 係指該項限用物質為排除項目。 Note 3: The "-" indicates that the restricted substance corresponds to the exemption.						

注意事項

1. 在使用本產品前先詳閱此說明書。
2. 使用前請先確認電壓(110V/60Hz)與本產品電壓一致。產品不使用時請移除電源線。
3. 本產品請勿存放/使用在陽光曝曬、高溫、潮濕的環境。
4. 本產品不防水，只適用於乾燥地點。請勿浸水、淋雨，在戶外或潮濕的表面使用，以免造成產品損壞。
5. 請將本產品遠離火源、高溫物體，以免發生危險。
6. 產品使用完畢請依照指示清洗，以免影響使用效果。
7. 烤盤清水清洗後，自然陰乾，需完全乾燥後再使用。
8. 請勿自行拆裝本機或進行改裝內部線路。
9. 本產品僅限家庭使用。
10.  此圖為注意表面高溫。
11. 若電源線破損需由製造商或具有相關資格的人員加以更換，以免造成危險。
12. 本產品不得藉由外界計時器或分離遙控器系統操作。
13. 更換烤盤時，請確保機器已經完全冷卻下來，並且電源插頭已拔出。
14. 更換烤盤時，請確保烤盤正確取下，確保替換的烤盤正確無誤安裝在機器上。
15. 首次使用時，加熱過程中會出現輕微煙霧和異味，這是正常現象，使用2-3次後就會消失。
16. 使用完機器後，請立即拔掉電源，等機器完全冷卻後，再拆卸下烤盤。
17. 為防止刮傷內鍋塗層，請使用木質或塑膠飯勺。
18. 使用中，若發生故障，請暫停使用，並與本公司聯繫並送回維修。
19. 禁止放在幼童能觸及的地方使用，否則引起產品傾倒、燙傷、觸電等危險。
20. 本產品不預期供生理/感知/心智能力/經驗或知識不足之使用者(包括孩童)使用，除非在對其負有安全責任的人員之監護或指導下安全使用。
21. 本產品不允許被用作玩具。當兒童使用或接近兒童時，需要密切注意。兒童應受到監督，以確保他們不將產品作為玩具玩耍。



此標誌指熱表面，即使用後面板上有高溫，請勿觸摸以免燙傷。

保證書

感謝您選購本公司產品，請妥善保管保證書，以確保得到優惠的售後服務。

- 自購買日起一年內，在正常使用狀況下，如發生故障，本公司提供免費服務。
- 超過上項所訂期限，如需換零件，本公司酌收維修零件成本費。
- 如係天災或外力破壞、改裝等人為損壞，恕不免費服務。
- 本保證書，請詳細填寫購買日期，未加蓋購買店章者，概不生效。

姓名			
地址			
購買日期	電話		
經銷商			

(蓋章有效)

耐嘉股份有限公司 全台服務電話

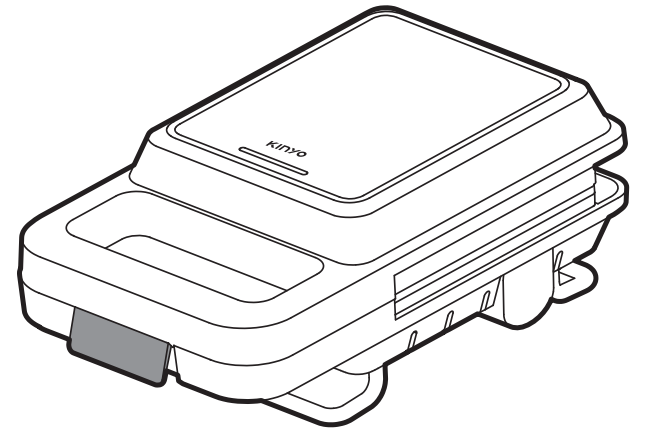
總公司/新竹市東區經國路一段187號 電話 03-5396966
 台北課/新北市新莊區中正路653之2號2樓 電話 02-29040088
 新竹課/新竹市東區經國路一段187號 電話 03-5152309
 台中課/台中市東區東英十三街13號 電話 04-22119966
 台南課/台南市永康區東橋二街119號 電話 06-2038170
 高雄課/高雄市鼓山區文信路333號10樓B棟 電話 07-5547258

消費者服務專線：03-5396627

KINYO

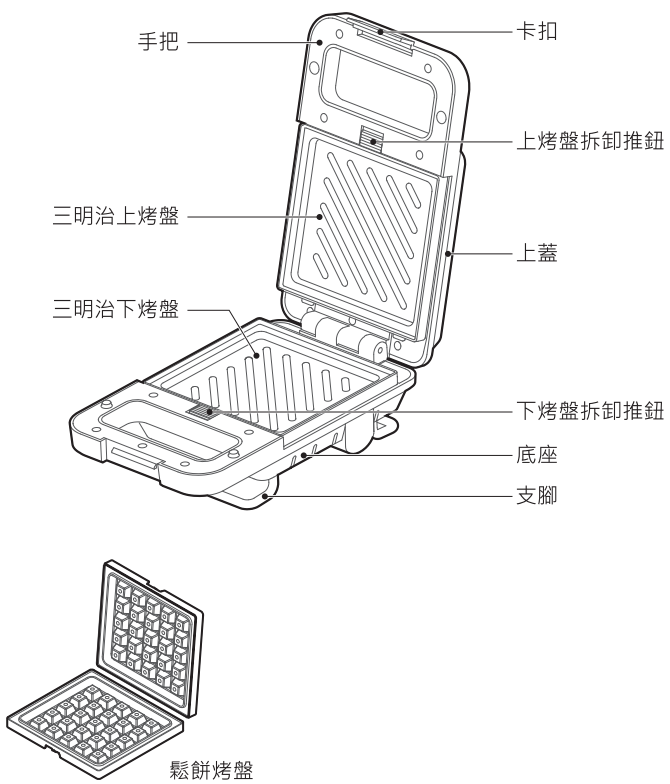
SWM-2377

點心機



為了讓您在產品上更順利，請詳讀使用說明書，以免發生使用不當狀況。

產品介紹

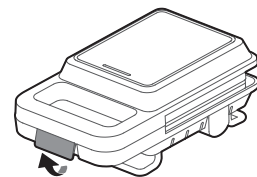


使用方式

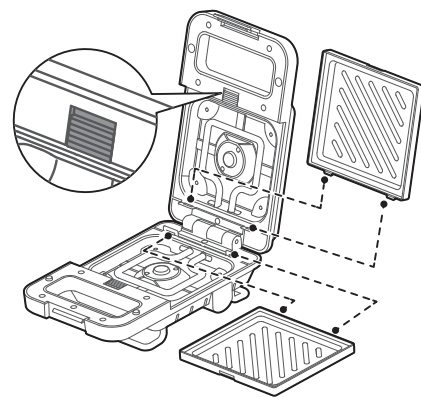
《提醒》初次使用，會有些微味道來自於發熱絲上面的保護油，主要是避免內部金屬組件在貨運運送中會摩擦受損所添加的物質。這種油是無毒性的，只要經過高溫加熱約使用2-3次即可揮發掉。

安裝與拆卸烤盤

1. 往上撥開卡扣，握住上蓋把手，即可打開產品。



2. 按壓推鈕將烤盤拆卸後，可進行清潔。清潔完，將烤盤陰乾後再使用。

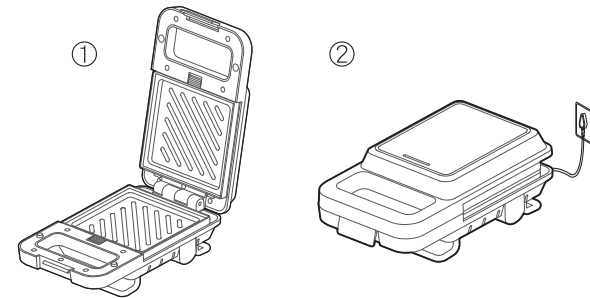


開始使用

1. 安裝好烤盤後，蓋上點心機扣上卡扣，插上電源，紅色指示燈亮起預熱約3-5分鐘至燈號熄滅。
2. 打開卡扣，放置吐司、適量夾層食材或鬆餅麵糊，因烤盤表面仍有餘溫，操作時請小心燙手，放入後再蓋上盤扣好卡扣，進行加熱。

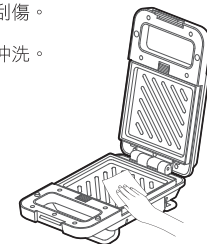
備註：若烤盤表面溫度仍呈現高溫，此時指示燈可能不會亮起，可先將食材放好後，扣上卡扣靜置一下，機器降溫後即會重新亮燈進行加熱，可熱壓約3分鐘後取出，亦可依喜好延長或縮短烘烤時間。

3. 大約3-5分鐘，指示燈熄滅表示加熱完成。由於盤面及食物溫度高，取出時請用夾子或竹筷將食物小心取出



完成與清潔

1. 加熱完成後，請拔下插頭，打開上蓋讓產品降溫，待冷卻後再將烤盤取下，可用中性清潔劑搭配海綿清潔，請勿用鐵質、鋼刷等硬物質刷洗烤盤，以免刮傷。
2. 機身可用濕布進行清潔擦拭。請勿將整台機器浸入水中或直接沖洗。



簡易狀況排除

故障狀況	可能原因	排除方式
指示燈沒亮未加熱	插頭未完全插入插座	請重新並確認插頭有插入
	加熱管已達到溫度	若要重新加熱，請待降溫
	產品故障	請聯繫本公司進行維修
指示燈忽亮忽暗	產品進行溫度控制中	此為正常現象，請安心使用
指示燈一直亮超過15分鐘以上未熄滅	溫控器損壞	請聯絡本公司進行維修