

## 保證書

感謝您選購本公司產品，請妥善保管保證書，以確保得到完善的售後服務。

- 自購買日起一年內，在正常使用狀況下，如發生故障，本公司提供維修服務；若係天災或外力破壞、改裝等人為損壞，恕不免費服務。
- 超過上項所訂期限，保固外之商品如需更換零件，本公司酌收維修零件成本費。如經檢測報價後不維修，則酌收檢測費。
- 產品送修則需自行負擔運費。
- 配件屬耗材，如充電線、刷頭、噴頭、刀片、濾心、清潔刷、收納袋等，不屬於保固範圍，如需更換須請另行購買。
- 電池屬耗材，保固6個月，若超過上述期限，需酌收維修及檢測費用。
- 燈管屬耗材，保固3個月，並建議每年定期更換，若超過上述期限，需酌收維修及檢測費用。
- 產品若停產超過3年或無維修零件，則不提供維修服務。
- 本保證書，請詳細填寫購買日期及加蓋購買店章，始可生效。  
也可依據購買憑證（發票、收據等）正本或影本。  
或產品主機之製造日期起算15個月。

姓名			
地址			
購買日期		電話	
經銷商			
	(蓋章有效)		

### 耐嘉股份有限公司 全台服務電話

總公司/新竹市東區經國路一段187號  
電話/03-5396966  
台北課/新北市新莊區中正路653之2號2樓  
電話/02-29040088  
新竹課/新竹市東區經國路一段187號  
電話/03-5152309  
台中課/台中市東區東英十三街13號  
電話/04-22119966  
台南課/台南市永康區東橋二街119號  
電話/06-2038170  
高雄課/高雄市鼓山區文信路333號10樓B棟  
電話/07-5547258

消費者服務專線：03-5396627

# KINYO

## STM-6598

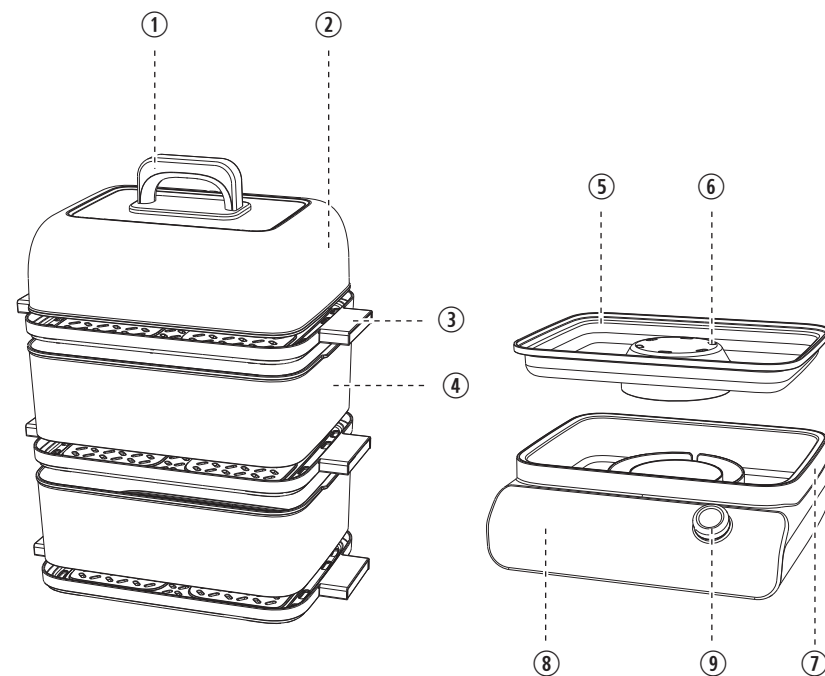
### 多功能智慧鮮蒸鍋



## 使用說明書

為了讓您在產品使用上更順利，請詳讀使用說明書，以免發生使用不當狀況。

- 在使用本產品之前，請詳閱此說明書和產品上的所有指示和警告標記。
- 本產品為家庭用。
- 請勿損傷、劃破、彎曲、拉伸、扭曲電源線，請勿在電源線上放置重物或夾在其他物體中，可能會導致絕緣層老化、電源線斷裂或短路，進而引起火災或產生觸電的危險。
- 插電時請確認電壓與本產品電壓一致。
- 清潔時，必須將電源線插頭從插座中拔出。
- 加水量不能超過Max水位處，如加水太滿，沸水可能會噴出。
- 請勿乾燒產品，以避免產品損壞。
- 使用中，請勿移動產品，以免被燙傷。
- 請勿靠近熱源地方使用(如電火爐、瓦斯等)。
- 電器不得藉由外接計時器或分離遙控系統操作。
- 如果電源線損壞，必須聯繫本公司進行售後維修、更換。
- 插頭須確保插入插座，以防接觸不良而導致元件過熱燒壞，引發短路或火災等危險。
- 移動產品時，請扶好主機，整個機體穩定後再搬移產品，以免受傷或損壞產品。
- 請勿將本產品放在不平穩、潮濕、高溫、光滑、不耐熱的檯面上使用，以免在使用時觸電、起火、滑落等造成傷害事故和財產損失。
- 請勿往機體任何縫隙或開口處插入大頭針、鐵絲或其他金屬物品，以防止觸電造成傷害事故。
- 產品使用後蒸籠、機身、加熱元件之表面可能存在餘溫，請勿觸摸，否則可能引起燒燙傷害。
- 本產品主機禁止放入水中或用任何液體、清潔劑清洗。
- 使用中，若發生故障，請暫停使用，與本公司聯繫並送回維修。
- 禁止放在幼童能觸及的地方使用，否則引起產品傾倒、燙傷、觸電等危險。
- 本產品不預期供生理/感知/心智能力/經驗或知識不足之使用者(包括孩童)使用，除非在對其負有安全責任的人員之監護或指導下安全使用。
- 本產品不允許被用作玩具。當兒童使用或接近兒童的時候，需要密切注意。兒童應受到監督，以確保他們不將產品作為玩具玩耍。
- 本產品不防水，只適用於乾燥地點。請勿浸水、淋雨，在戶外或潮濕的表面使用，以免造成產品損壞。



- |        |        |         |
|--------|--------|---------|
| ① 蒸蓋把手 | ④ 蒸籠   | ⑦ 水箱    |
| ② 蒸蓋   | ⑤ 接水盤  | ⑧ 主機    |
| ③ 蒸盤   | ⑥ 蒸氣出孔 | ⑨ 操作開關鍵 |

※本產品具有熱保護功能，如要連續蒸煮食物，請每一次蒸煮完成後，務必再添加過濾水至水箱的最高水位線，才可再次蒸煮。

※最高水位線之水量一次最多可使用約1小時，若連續使用超過1小時，未繼續添加適當的水量，產品會因無水啟動防乾燒保護，長期啟動防乾燒機制會影響產品壽命。



此標誌指熱表面，即使用後面板上有高溫，請勿觸摸以免燙傷。

注意：熱表面

## 產品規格

額定電壓/頻率：110V/60Hz

總額定消耗電功率：900W

蒸氣量：30g/分

容量：18L

水箱容量：最高水位1350mL、最低水位600mL

## 按鍵說明



▲產品接上電源後，螢幕顯示『----』，表待機狀態

### 【預約】鍵

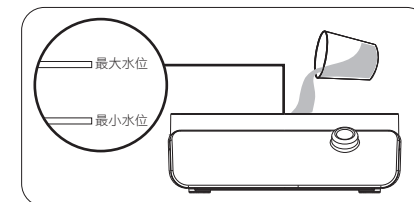
1. 按下【預約】鍵，預約默認時間為6小時，螢幕顯示06:00，再旋轉【啟動/取消】旋鈕，選擇想要預約的時間，可調整範圍為1-12小時。  
(提醒：若時間設置完成後，未有任何操作，螢幕將閃爍5秒後，自動回到待機狀態。)
2. 按下【啟動/取消】，預約時間即設定完成，接著螢幕轉換成開始設定蒸煮時間，默認為20分鐘，螢幕顯示00:20，旋轉【啟動/取消】旋鈕，選擇想要蒸煮的時間，可調整範圍為10分鐘-1小時。
3. 蒸煮時間設置完成後，再按下【啟動/取消】，產品開始工作，進行預約倒數。若蒸煮時間設置完成後，未按下按鍵，螢幕將閃爍5秒後，自動進入工作狀態。

### 【啟動/取消】鍵

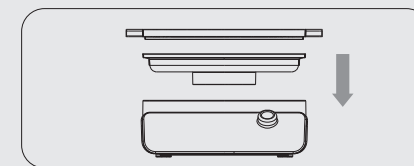
1. 產品通電後，直接按下【啟動/取消】，開始設定蒸煮時間，默認時間為20分鐘，螢幕顯示00:20，旋轉【啟動/取消】旋鈕，選擇想要蒸煮的時間，可調整範圍為10分鐘-1小時。
2. 時間設置完成後，再按下【啟動/取消】，產品開始工作。若時間設置完成後，未按下按鍵，螢幕將閃爍5秒後，自動進入工作狀態。
3. 若操作過程欲重新設定或是工作狀態欲停止，按下【啟動/取消】，即可取消工作，回到待機狀態。

## 使用步驟

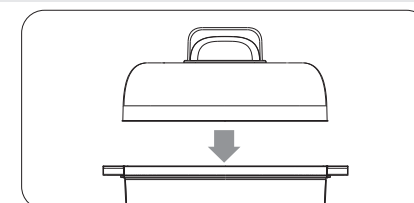
1. 取出電蒸鍋，放在平面的平台上，於水箱中加入純淨水或過濾水，請勿低於最小水位線(600mL)，也勿超過最大水位線(1350mL)。



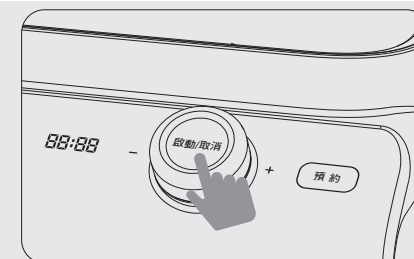
2. 再依序將接水盤、蒸盤、蒸籠依序放上，若要在蒸盤放上餐具，請確認餐具可耐熱。



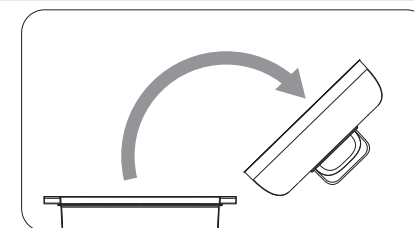
3. 可依食材調整蒸籠、蒸盤的數量至1-3層，最後再蓋上蒸蓋。为了更好的烹煮食材，建議將食材往中央靠近，避免於邊緣放置食物。



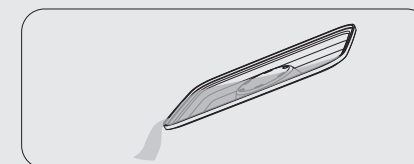
4. 食材都放置完成後，依欲蒸煮的時間操作按鍵。完成蒸煮時，產品會發出提示音，並且螢幕顯示『----』。(注意：蒸煮過程會大量產生蒸氣，請勿於工作進行時拿起蒸蓋或調整蒸籠，否則可能導致灼傷。)



5. 蒸煮完成，請等待5分鐘後，再慢慢提起蒸蓋，取出食物。打開蒸蓋時，請將蒸蓋翻過來，防止蒸水滴到食物上。(注意：若快速拿起蒸蓋，可能會因蒸氣快速散出導致灼傷。)

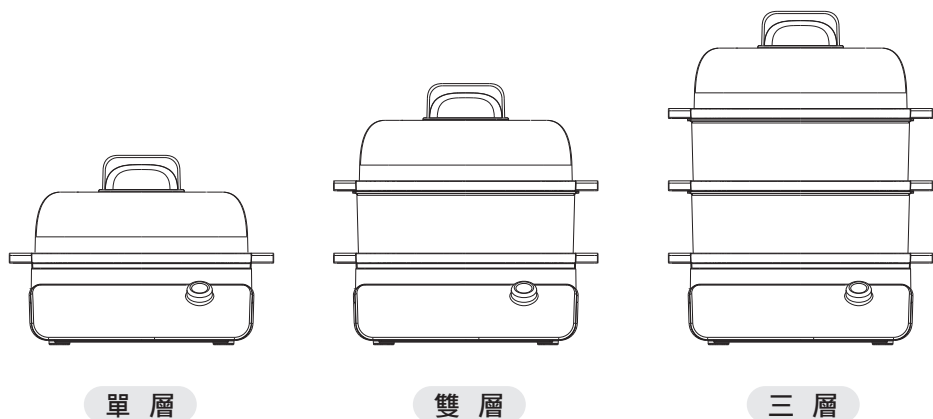


6. 接水盤待冷卻後，再將髒水倒掉，並進行清潔。



### 溫馨提醒

- 蒸煮時間受環境、溫度、食材、蒸籠數量等各因素影響，主機上的烹飪時間僅供參考，請自行調節時間。
- 為了健康與食材的安全，建議使用純淨水或經過濾的水質來進行蒸煮。
- 使用預約功能時，請視氣候、環境、食材特性選擇適當的預約時間，以避免引起食物變質，影響健康衛生。



### 保養維護

- 清潔本產品前，請確保已拔除電源線插頭再進行清潔。
- 使用完本產品後，請先冷卻產品 15 分鐘後，待產品達到室溫狀態，再進行清理或收納，以免燙傷。
- 蒸籠、蒸盤、蒸蓋、接水盤可以直接取出後以水沖洗，或用乾淨的濕抹布沾中性清潔劑擦拭，請勿使用鋼絲材質的刷具進行清潔，以免損傷表面。
- 請勿將主機浸泡在水中或直接用水沖洗。
- 使用中，若發生起火或冒煙的現象，請停止使用，並連絡本公司進行維修處理。
- **注意：本產品為蒸氣類產品，需要定期除垢來延長產品使用壽命。**  
請按照下列方式，定期進行除垢清潔。
  - 一 產品使用後，不鏽鋼發熱盤內會有水垢沉澱殘留屬正常現象。
  - 一 可視水垢多寡或定期每個月進行一次清潔。

— 清潔方式如下：

- (1) 於水箱內加入過濾水，水量不超過最高水位線
- (2) 添加少量食用醋、檸檬酸或小蘇打
- (3) 蓋上蒸蓋，接上電源，設定蒸煮 10 分鐘（請勿設定超過 10 分鐘）
- (4) 完成後待溫度下降，將水箱和接水盤的水倒掉
- (5) 再次加入過濾水，設定 10 分鐘以上的蒸煮時間，進行產品清潔
- (6) 若水垢堆積嚴重，可重複上述清潔步驟

### 簡易故障排除&限用物質含有情況標示聲明書

故障描述	原因 可能 分析	故障排除
未出蒸氣	電源插頭沒插好	檢查插頭插座是否有電； 電源線是否完好； 插頭是否有插好
	插頭插座沒通電	
	水箱內沒水	請於水箱加水
	內部線材鬆脫	請送本公司進行售後維修
	電源開關損壞	
	發熱管損壞	
	溫控器損壞	
保險絲損壞		
產品螢幕未顯示	未接通電源	請 確認電源線是否未接上， 若仍無法正常顯示請送本公司 進行售後維修

設備名稱：多功能智慧鮮蒸鍋		型號（型式）：STM-6598				
單元	限用物質及其化學符號					
	鉛 (Pb)	汞 (Hg)	鎘 (Cd)	六價鉻 (Cr <sup>6+</sup> )	多溴聯苯 (PBB)	多溴二苯醚 (PBDE)
電源線材組	○	○	○	○	○	○
印刷電路板	○	○	○	○	○	○
電子元件	○	○	○	○	○	○
外殼塑料	○	○	○	○	○	○
備考 1. “超出 0.1 wt %” 及 “超出 0.01 wt %” 係指限用物質之百分比含量超出百分比含量基準值。 備考 2. “○” 係指該項限用物質之百分比含量未超出百分比含量基準值。 備考 3. “—” 係指該項限用物質為排除項目。						