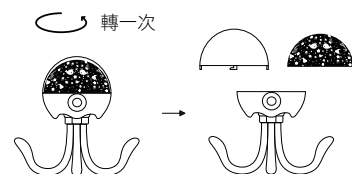
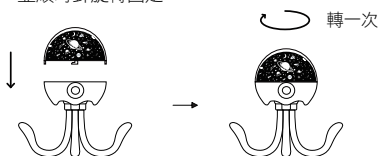


更換燈片操作方式

1. 逆時針旋轉透明燈罩可將燈罩取下，從燈罩內將投影燈片取出。

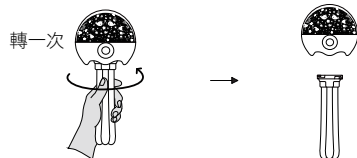


2. 將想要更換的投影燈片放入透明燈罩內，對準燈罩卡榫位置裝上，並順時針旋轉固定。



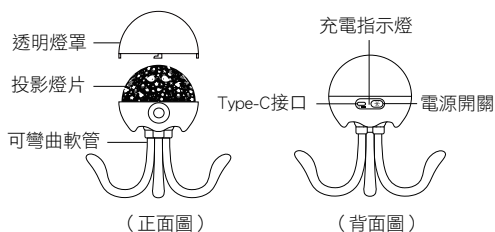
軟管拆卸方式

1. 握住軟管部份並逆時針旋轉燈體即可拆卸。



產品規格

品名：小章魚變幻投影燈
型號：LED-6545
額定電壓/電流：5V=1A
額定功率：4.1W



注意事項與警語

1. 在使用本產品前請先詳閱此說明書。
2. 充電前請先確認電壓與本產品電壓一致。
3. 本產品不防水請勿在潮濕、高溫的環境下使用，請勿浸水或淋雨。
4. 為保證電池使用壽命，使用過程中，當LED亮度變暗或不亮時，請勿多次反覆啟動以免損壞電池，請停止使用並及時充電。
5. 建議初次使用前，先對產品進行充電；若長時間未使用，請每隔3個月對電池充電一次。
6. 產品USB充電或外接充電設備時，充電時間不可以超過8小時，含邊充邊用。

保證書

感謝您選購本公司產品，請妥善保管保證書，以確保得到完善的售後服務。

- 自購買日起一年內，在正常使用狀況下，如發生故障，本公司提供維修服務；若係天災或外力破壞、改裝等人為損壞，恕不免費服務。
- 超過上項所訂期限，保固外之商品如需更換零件，本公司酌收維修零件成本費，如經檢測報價後不維修，則酌收檢測費。
- 產品送修需自行負擔運費。
- 配件屬耗材，如充電線、刷頭、噴頭、刀片、濾心、清潔刷、收納袋等，不屬於保固範圍，如需更換須請另行購買。
- 電池屬耗材，保固6個月，若超過上述期限，需酌收維修及檢測費用。
- 燈管屬耗材，保固3個月，並建議每年定期更換，若超過上述期限，需酌收維修及檢測費用。
- 產品若停產超過3年或無維修零件，則不提供維修服務。
- 本保證書：請詳細填寫購買日期及加蓋購買店章，始可生效。也可依據購買憑證（發票、收據等）正本或影本，或產品主機之製造日期起算15個月。

姓名			
地址			
購買日期	電話		
經銷商			
(蓋章有效)			

耐嘉股份有限公司全台服務電話

總公司/新竹市東區經國路一段187號	03-5396966
台北課/新北市新莊區中正路653之2號2樓	02-29040088
新竹課/新竹市東區經國路一段187號	03-5152309
台中課/台中市東區東英十三街13號	04-22119966
台南課/台南市永康區東橋二街119號	06-2038170
高雄課/高雄市鼓山區文信路333號10樓B棟	07-5547258

KINYO

LED-6545

小章魚百變投影燈

使用說明書



使用本產品前請先詳閱使用說明書，以便正確使用本產品
請將使用說明書放置在隨時可取用的地方

7. 電池有自放電的特性，長時間不使用也會微量的消耗電力，且電池為消耗品，會因使用方式或電池耗損而影響使用時間，使用時間為參考數值。
8. 本電器不預期供生理、感知、心智能力、經驗或知識不足之使用者(包括孩童)使用，除非在對其負有安全責任的人員之監護或指導下安全使用。
9. 孩童應受監護，以確保孩童不嬉玩電器。
10. USB線材如有破損、彎曲變形請務必更換，避免短路損壞產品或發生危險。
11. 本產品無耗材，使用壽命結束請直接更換燈具。
12. 本產品如有任何損壞，請與本公司客服聯絡，由專業技術人員進行檢修，請勿自行拆解本機，以避免發生危險。

緊急處理方法

- 充電時無法充電，如LED指示燈未正常顯示燈號，請拔除電源線，並停止充電。
- 使用當中若有發生冒煙或起火燃燒現象時，請拔除電源線、關閉電源。
- 如有上述情形請盡速與本公司客服聯繫。

功能介紹

電源開關

按一次	白光
按二次	藍光
按三次	暖黃光

按四次	三色跳變
按五次	三色混光
按六次	三色漸變
按七次	關閉燈光
長按2秒可進入投影燈光的無段調光模式	

- ※無段調光：在燈光開啟的情況下，長按電源開關長按2秒進入無段調光，燈光亮度會從初始亮度開始變化，鬆開時燈光亮度停在鬆開時刻對應的亮度。
- ※燈光亮度帶記憶功能(為最後一次設定的亮度)，三色跳變和三色漸變模式不能使用無段調光。
- ※使用空間的亮度愈暗，投射距離愈短，圖案愈清晰、彩度愈高。

使用說明

- 本產品內建鋰電池，請使用5V=1A電源供應器(另購)，並連接USB線充電。
- 初次使用前請先充飽電，在開始使用。
- 充滿電需約2.5小時，充電時紅燈閃爍，充滿電時紅燈恆亮。
- 本產品根據使用燈光檔位不同，充滿電可使用約1-20小時左右。
- 無法使用超過5V=2A快充充電。