

## 五、注意事項或警語

- 使用前確實遵從產品說明書之使用方式及注意事項與警語。
- 首次使用時，請先為本產品充電。
- 請務必選用通過BSMI認證的DC 5V 1A充電器，避免影響產品品質及發生危險。  
(須請另行購買)
- 充電時請關機，並禁止於浴室內或水槽旁潮濕處充電，避免發生危險。
- 充滿電後，請切斷充電電源，勿長期處於充電狀態。若需長時間不使用，請移除充電線，並建議每1-2個月充電一次，以確保電池使用壽命。
- 使用藍牙功能時，請確認您的音源裝置如筆電/平板電腦/手機具Bluetooth藍牙功能且已開啟。若仍無法連接成功，請重新開啟本機或您的音源裝置，如電腦、手機等。
- 使用藍牙功能時，請確認藍牙連接狀態正常。但於很強的高頻和電磁的環境下，可能會對產品有干擾。
- 藍牙屬雙向傳輸設備，不同用戶播放端，傳輸距離將受到影響。建議使用符合相應規定的藍牙播放端，並建議將設備保持在10M內的距離，使接收能有最佳效果。
- 當需禁止使用無線設備，使用會引起電子設備的干擾與安全隱患時，請關閉本產品。
- 清潔時，請先關閉電源與移除充電線，並使用乾的軟布或抗靜電軟布，輕柔擦拭本產品。
- 請勿使用水、酒精等溶劑清潔本產品，避免產品損壞。
- 請勿重摔或重擊本產品，避免造成產品損壞。
- 請將本產品放置於孩童不易取得處，以免發生危險。
- 孩童應受監護，以確保孩童不玩電器。
- 本電器不預期供生理、感知、心智能力、經驗或知識不足之使用者(包含孩童)使用，除非在對其負有安全責任的人員之監護或指導下安全使用。
- 請勿至於潮濕或高溫環境中，電池不得暴露在諸如日照、火烤或類似過熱環境。
- 本產品含有內置充電電池，請勿將其投入火中加熱或於高溫處充電、使用及存放。
- 電器報廢前應取出電池。
- 應安全地丟棄電池。
- 本產品禁止改裝，請勿自行拆卸機殼，如需維修請與本公司或經銷商聯繫。
- 產品顏色及外觀以實際出貨為主。

設備名稱：藍牙多媒體音箱 Equipment name		型號（型式）：KY-2050 Type designation (Type)					
單元	限用物質及其化學符號 Restricted substances and its chemical symbols						
	鉛 Lead (Pb)	汞 Mercury (Hg)	鎘 Cadmium (Cd)	六價鉻 Hexavalent chromium (Cr <sup>6+</sup> )	多溴聯苯 Polybrominated biphenyls (PBB)	多溴二苯醚 Polybrominated diphenyl ethers (PBDE)	
塑膠外殼	○	○	○	○	○	○	
金屬螺絲	○	○	○	○	○	○	
電路板	○	○	○	○	○	○	
揚聲器	○	○	○	○	○	○	
線材	○	○	○	○	○	○	

備考1: "超出0.1 wt %" 及 "超出0.01 wt %" 係指限用物質之百分比含量超出百分比含量基準值。  
Note 1: "Exceeding 0.1 wt %" and "exceeding 0.01 wt %" indicate that the percentage content of the restricted substance exceeds the reference percentage value of presence condition.  
備考2: "○" 係指該項限用物質之百分比含量未超出百分比含量基準值。  
Note 2: "○" indicates that the percentage content of the restricted substance does not exceed the percentage of reference value of presence.  
備考3: "—" 係指該項限用物質為排除項目。  
Note 3: The "—" indicates that the restricted substance corresponds to the exemption.

### 低功率射頻器材技術規範

- 取得審驗證明之低功率射頻器材，非經核准，公司、商號或使用者均不得擅自變更頻率，加大功率或變更原設計之特性及功能。
- 低功率射頻器材之使用不得影響飛航安全及干擾合法通信；經發現有干擾現象時，應立即停用，並改善至無干擾時方得繼續使用。
- 前述合法通信，指依電信管理法規定作業之無線電通信。低功率射頻器材須忍受合法通信或工業、科學及醫療用電波輻射性電機設備之干擾。

「緊急處理方式：如有任何異狀，請立即關閉電源，並送全台服務點維修。」

## 保證書

感謝您選購本公司產品，請妥善保管保證書，以確保得到完善的售後服務。

- 自購買日起一年內，在正常使用狀況下，如發生故障，本公司提供維修服務；若係天災或外力破壞、改裝等人為損壞，恕不免費服務。
- 超過上項所訂期限，保固外之商品如需更換零件，本公司酌收維修零件成本費。如經檢測報價後不維修，則酌收檢測費。
- 產品送修則需自行負擔運費。
- 配件屬耗材，如充電線、刷頭、噴頭、刀片、濾心、清潔刷、收納袋等，不屬於保固範圍，如需更換須請另行購買。
- 電池屬耗材，保固6個月，若超過上述期限，需酌收維修及檢測費用。
- 燈管屬耗材，保固3個月，並建議每年定期更換，若超過上述期限，需酌收維修及檢測費用。
- 產品若停產超過3年或無維修零件，則不提供維修服務。
- 本保證書，請詳細填寫購買日期及加蓋購買店章，始可生效。  
也可依據購買憑證（發票、收據等）正本或影本。  
或產品主機之製造日期起算15個月。

姓名			
地址			
購買日期	電話		
經銷商			
(蓋章有效)			

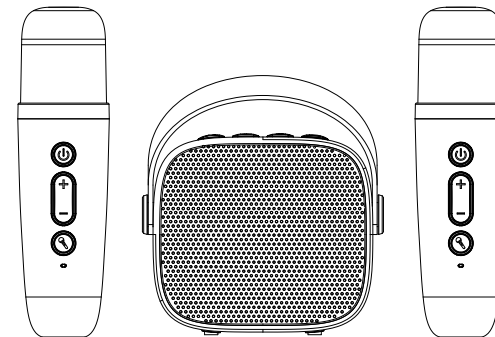
### 耐嘉股份有限公司 全台服務電話

總公司/新竹市東區經國路一段187號  
電話:03-5396966  
台北課/新北市新莊區中正路653之2號2樓  
電話:02-29040088  
新竹課/新竹市東區經國路一段187號  
電話:03-5152309  
台中課/台中市東區東英十三街13號  
電話:04-22119966  
台南課/台南市永康區東橋二街119號  
電話:06-2038170  
高雄課/高雄市鼓山區文信路333號10樓B棟  
電話:07-5547258

消費者服務專線：03-5396627

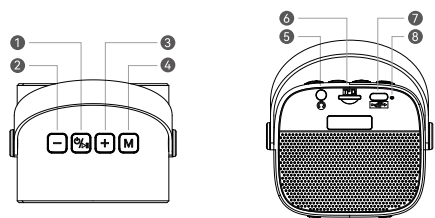
# KINYO

## KY-2050 藍牙多媒體音箱



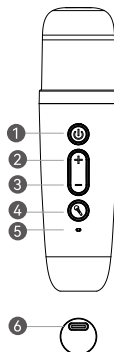
使用說明書 為了讓您在產品使用上更順利，請詳讀使用說明書，以免發生使用不當狀況。

## 一、功能介紹與使用說明



編號	功能鍵	功能說明
1.		[長按] 開機、關機。 [短按] 音樂播放時，暫停。
2.		[短按] 音量減 [長按] 上一曲
3.		[短按] 音量加 [長按] 下一曲
4.		[短按] 模式切換：藍牙模式/TF卡
5.		耳機孔：將3.5mm耳機插入，即可聆聽播放音樂及監聽麥克風聲音。 ※耳機須請另購
6.		TF卡插槽：可插入TF卡/Micro SD卡，播放儲存的音樂。
7.		DC 5V 充電孔：將充電線的Type-C端插入，另一端USB插頭連接到電源供應器，即可使用。 ※請使用通過BSMI認證DC 5V 1A的充電器。
8.	電源指示燈	[運作中/連接成功] 藍燈恆亮 [藍牙搜尋中] 藍燈閃爍 [充電中] 紅燈恆亮 [充滿電] 紅燈熄滅

## 無線麥克風



## 二、使用說明

### 音 箱

- 1.長按主機電源鍵，即可啟動藍牙喇叭，開始運作。
- 2.可使用藍牙連接或記憶卡，作為音樂播放來源。

**記憶卡**：可播放TF/MicroSD內儲存的音樂。(最高至32G)

\* 當有插入TF/MicroSD卡時，記憶卡為開機預設模式，且會自動播放音樂。

**藍牙連接**：可搭配具備藍牙功能的手機/筆電/平板電腦等，播放音樂使用。

\* 首次使用設定完成後，下次使用無須再做設定，音箱會自動連接。

下列為手機藍牙設定範例

- (1) 確認手機的藍牙功能已開啟
- (2) 開啟藍牙音箱主機，短按M按鍵切換至藍牙模式，當燈號閃爍時為藍牙搜尋中，進入配對狀態。
- (3) 進入手機的藍牙功能中，搜尋配對裝置，點選「KY-2050」後出現「已連線」，即配對完成，可使用裝置播放音樂



3. 各按鍵使用功能，請參閱【一、功能介紹與使用說明】

### 麥克風

- 1.長按麥克風電源鍵，即可啟動麥克風，開始運作。
- 2.當麥克風啟動時，將自動與藍牙喇叭主機做配對，此時指示燈為紅藍燈閃爍。  
※藍牙喇叭與麥克風皆須為開機狀態，建議距離5公尺以內(無障礙物)才可配對成功。  
※最多可同時配對兩支無線麥克風。
- 3.當配對成功時，指示燈為藍燈恆亮，即可使用麥克風說話/唱歌。
- 4.各按鍵使用功能，請參閱【一、功能介紹與使用說明】

※建議將麥克風與主機保持於50cm以上的距離，以免麥克風與主機距離過近而造成相互干擾，發出尖銳聲現象。

## 三、電源供應

連接USB充電，電池電源充滿後即可使用。

### 音 箱

- 充電時間：約2-4小時
- 續航時間：連續使用約1-4小時

### 麥克風

- 充電時間：約1-2小時
- 滿電連續使用時間：約1-2小時

※實際會依環境溫度與使用模式等因素，影響充電及使用時間。

※首次使用，請先充電；充電時，請關機。

※請使用DC 5V 1A，且通過BSMI認證的電源供應器。(須請另行購買)

※播放時，聲音若出現斷斷續續或雜音，可能是電力不足，請先關機，待充電後再使用。

※若長時間不使用時，請拔除充電線，並建議勿邊充電邊播放音樂，以維持電池使用壽命。

## 四、產品規格

### 音 箱

品名：藍牙多媒體音箱  
型號：KY-2050

功能控制：開/關、M模式切換、音量/  
曲目調整、播放暫停、  
3.5mm耳機插孔

音源輸入：藍牙、TF卡

介面：Bluetooth V5.3

最大接收距離：10M(無任何障礙環境)

輸出功率：R.M.S 5W

額定電壓：DC 5V / 1A

電池規格：1200mAh / 3.7V

充電時間：約2-4小時

續航時間：連續使用約1-4小時

※實際會依環境溫度與使用模式

等因素，影響充電及使用時間。

消耗電流：1200mA

阻抗：4Ω

喇叭單體：45mm全音域喇叭

響應頻率：83Hz-20KHz

支援音樂格式：MP3

材質：ABS塑膠+鐵網

### 麥克風

型號：KY-2022-1

功能控制：開/關、麥克風音量調整、  
播放暫停、音效切換、  
伴奏模式

介面：Bluetooth V5.3

規格：電容式

額定電壓：DC 5V / 1A

消耗電流：17mA

電池規格：500mAh / 3.7V

充電時間：約1-2小時

續航時間：約1-2小時

※實際會依環境溫度與使用模式

等因素，影響充電及使用時間。

材質：ABS塑膠+鐵網

音箱麥克風之間最遠傳輸距離：5M(無任何障礙環境)

產品重量：[音箱] 約266g [麥克風] 約85g

產品尺寸：[音箱] 約W83 x H76 x D65 mm [麥克風] 約Ø 37 x H135 mm

產品重量：[音箱] 約264g [麥克風] 約85g