

- 請勿用噴霧器(如清潔用噴霧器)朝電擊網噴濺，避免導致短路故障。
- 使用時，禁止用導電物觸及產品的高壓電網，以防被電擊。
- 本產品具IPX6防水設計，但請勿直接用水清洗，以免發生故障或觸電意外發生。
- 請使用布沾水清洗，勿使用化學藥劑清洗，以免破壞機殼光澤與結構。
- 清潔與保養前，請務必關閉電源並將電源插頭拔離插座。
- 建議定期每週清理電網蚊蟲殘體，以提升誘殺蚊蟲的效果。
- 因捕蚊燈採用電擊滅蚊，故清理前請關閉電源並拔掉充電器，再使用具有絕緣把手之起子碰觸內部電極網之線間，發出「啪」的聲音放電後，再進行電網清理工作。
- 捕蚊燈使用時應避免幼童靠近，並避免在外出或無人看管的場所使用，以防止不可預期之事故發生。
- 本電器不預期供生理、感知、心智能力、經驗或知識不足之

## 保證書

感謝您選購本公司產品，請妥善保管保證書，以確保得到完善的售後服務。

- 自購買日起一年內，在正常使用狀況下，如發生故障，本公司提供維修服務；若係天災或外力破壞、改裝等人為損壞，恕不免費服務。
- 超過上項所訂期限，保固外之商品如更換零件，本公司酌收維修零件成本費。如經檢測報價後不維修，則酌收檢測費。
- 產品送修則需自行負擔運費。
- 配件屬耗材，如充電線、刷頭、噴頭、刀片、濾心、清潔刷、收納袋等，不屬於保固範圍，如需更換須請另行購買。
- 電池屬耗材，保固6個月，若超過上述期限，需酌收維修及檢測費用。
- 燈管屬耗材，保固3個月，並建議每年定期更換，若超過上述期限，需酌收維修及檢測費用。
- 產品若停產超過3年或無維修零件，則不提供維修服務。
- 本保證書，請詳細填寫購買日期及加蓋購買店章，始可生效。也可依據購買憑證(發票、收據等)正本或影本。或產品主機之製造日期起算15個月。

姓名		
地址		
購買日期	電話	
經銷商		

(蓋章有效)

### 耐嘉股份有限公司 全台服務電話

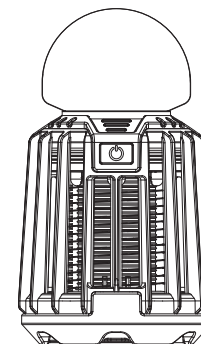
總公司(新竹市東區南園路一段187號)  
電話03-5396627  
台北辦事處(台北市松山區中正路433-2號2樓)  
電話02-29494585  
新竹辦事處(竹北市東區南園路一段187號)  
電話03-5152309  
台中辦事處(台中市南區美里路十三號19號)  
電話04-22119966  
台南辦事處(台南市永康區永樂街二號119號)  
電話06-2028170  
高雄辦事處(高雄市山區文德里333號10樓B棟)  
電話07-8547236

消費者服務專線：03-5396627

KINYO

KL-6053

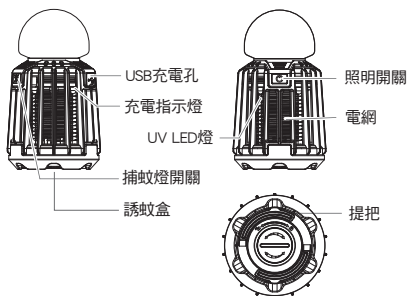
## USB防水照明捕蚊兩用燈



### 使用說明書

為了讓您在產品使用上更順利，請詳讀使用說明書，以免發生使用不當狀況。

### 產品介紹



### 使用說明

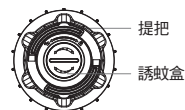
- 將本產品接上盒內所附的USB充電線，充電後，即可開啟電源使用。
- 短按【**照明開關**】可打開/切換亮度，依序為【20%-50%-100%-關閉】。
- 短按【**捕蚊燈開關**】可打開/關閉捕蚊燈。
- 共有兩種模式：照明模式、捕蚊燈模式，兩者可同時打開，續航時間請參考下表

模式	狀態	續航時間
捕蚊燈模式	ON	≥ 30小時
	20%亮度	≥ 24小時
	50%亮度	≥ 10小時
照明模式	100%亮度	≥ 4小時

- 充電時間約4-5小時，充電時請關閉電源；充電指示燈狀態請參見下表。

設備裝置	指示燈狀態
插電使用/充電中	紅燈恆亮
充電完成	綠燈熄滅

### 誘蚊盒使用說明



- 可將提把拉起較好施力，握緊提把向解鎖方向旋轉，便可以打開誘蚊盒；關上時，將誘蚊盒放入並向上鎖方向旋轉，便可安裝完成。

- 中間旋鈕可控制誘蚊盒內出量的大小，開口可依需求調整小至大。

### 擺放位置

- 可吊掛或平放於平坦處。
- 請將捕蚊燈放置於穩定或不滑動的地方，建議距離地面約75-100公分之處，可有效載捕蚊蟲。
- 可放置於暗處且無人走動的地方，並請多嘗試將捕蚊燈置於不同地方，以發揮最佳之捕蚊效果。
- 置於易滋生蚊蟲的地方，有效阻絕蚊蟲來源。
- 建議可於捕蚊燈附近放置誘蚊劑(例如沾滿醋/糖水之棉片等)，吸引蚊蟲靠近，增加捕蚊效果。

### 保養清潔

#### 清潔蚊蟲及電網

※清潔時，請勿拆解本機

- 請確認電源為關閉。
- 請拔除USB電源線。
- 將電網及電網附近蚊蟲殘體等雜物倒出。
- 建議每周定期清理一次。

### 清潔外觀

如需清潔時，應先關機後再拔除USB電源線，待機身冷卻後，使用乾淨的擦拭布進行擦拭，必要時可以沾少許中性洗潔劑於擦拭布上擦拭機身外觀。不可用水柱直接沖洗或大量的水及液體清洗，以免造成機件故障。



### 警告

嚴禁用水沖洗本產品，以免發生故障。



### 注意事項及警語

- 請使用DC 5V，且通過BSMI認證的電源供應器。
- 使用本產品時請將電源線鬆開，避免線纏繞過度積熱引起危險。
- 避免置於強光直射或電風扇前有強勁對流的位置，以免影響捕蚊效果。
- 使用捕蚊燈時，應保持室內通風良好，並避免置於廚房油煙較多或較潮濕的地方(易導致電擊網短路)，亦不適用於穀倉、畜舍等具粉塵之類場所，也不可置於可燃性氣體及爆炸性粉塵之處所中使用。
- 本產品應置於孩童無法觸及之處，孩童應受監護，以確保孩童不嬉玩電器。
- 本產品不適用於強光、灰塵、霧、高溫或潮濕等環境下使用。
- 請勿在充斥可燃性汽油或液體之場所使用。