

感謝您選購本公司產品，請妥善保管保證書，以確保得到完善的售後服務。

- 自購買日起一年內，在正常使用狀況下，如發生故障，本公司提供維修服務；若係天災或外力破壞、改裝等人為損壞，恕不免費服務。
- 超過上項所訂期限，保固外之商品如需更換零件，本公司的酌收維修零件成本費。如經檢測報價後不維修，則酌收檢測費。
- 產品送修則需自行負擔運費。
- 配件屬耗材，如充電線、刷頭、噴頭、刀片、濾心、清潔刷、收納袋等，不屬於保固範圍，如需更換須請另行購買。
- 電池屬耗材，保固6個月，若超過上述期限，需酌收維修及檢測費用。
- 燈管屬耗材，保固3個月，並建議每年定期更換，若超過上述期限，需酌收維修及檢測費用。
- 產品若停產超過3年或無維修零件，則不提供維修服務。
- 本保證書，請詳細填寫購買日期及加蓋購買店章，始可生效。也可依據購買憑證（發票、收據等）正本或影本。或產品主機之製造日期起算15個月。

姓名	耐嘉股份有限公司 全台服務電話		
地址	總公司/新竹市東區經國路一段187號 電話/03-5396966 台北課/新北市新莊區中正路653之2號2樓 電話/02-29040088 新竹課/新竹市東區經國路一段187號 電話/03-5152309 台中課/台中市東區東英十三街13號 電話/04-22119966 台南課/台南市永康區東橋二街119號 電話/06-2038170 高雄課/高雄市鼓山區文信路333號10樓B座 電話/07-5547258		
購買日期	電話		
經銷商	(蓋章有效)		
消費者服務專線：03-5396627			

#### 防乾燒保護功能：

- ※當本產品在無水狀態下加熱時，產品的防乾燒保護功能將啟動並自動停止加熱，以防止產品損壞。
- ※請勿多次使本產品在無水狀態下乾燒，避免縮短產品的使用壽命。當乾燒後，請待本產品自然冷卻後才能正常使用。請勿直接加入冷水冷卻，以免降低發熱系統使用壽命。

#### 清潔方法

- 將適量除垢材料（如食用白醋或食用級檸檬酸）倒入杯內，加水至MAX刻度，煮沸後讓溶液在壺內浸泡一小時以上。
- 將溶液從壺中倒出，並使用濕布擦去殘留的沉澱物。
- 用清水沖洗4-5次後即可再次使用。
- 水垢太厚時，浸泡時間應拉長，或請重覆以上方式多操作幾次。
- 壺身或上蓋若有髒汙，可使用濕軟抹布擦拭。
- 清潔時，請勿將杯子浸泡在任何液體中。



#### ※注意：

- 為延長本產品的使用壽命，應定期清潔杯內的水垢。若因無定期清潔水垢造成的產品不良，無法納入一年的產品保固。
- 清潔前應拔下電源插頭並讓本產品冷卻。
- 請勿用鋼絲球及任何化學清潔劑清洗本產品內部。

#### 簡易故障排除

問題	處理方式
電源開關無作用	●杯底水垢沉澱過厚，請清潔水垢 ●加熱管故障，請聯絡本公司送修
螢幕面板無顯示	●請確認電源插座是否有插好 ●燈線故障，請聯絡本公司送修
無法煮沸、水變混濁	●壺底水垢沉澱過厚，請清潔水垢 ●加熱管故障，請聯絡本公司送修
水煮沸後無法自動斷電	●煮水過程蓋子未閉合完全，請確實蓋上蓋子 ●溫控器故障，請聯絡本公司送修

#### 緊急處理方式：

使用當中若有發生冒煙或起火燃燒現象時，請拔除電源線、關閉電源，並請盡速與本公司客服聯繫


#### 限用物質含有情況標示聲明書

單元	限用物質及其化學符號 Restricted substances and its chemical symbols					
	鉛 Lead (Pb)	汞 Mercury (Hg)	鎘 Cadmium (Cd)	六價鉻 Hexavalent chromium (Cr <sup>VI</sup> )	多溴聯苯 Polybrominated diphenyls (PBB)	多溴二苯醚 Polybrominated diphenyl ethers (PBDE)
電源線材組	○	○	○	○	○	○
印刷電路板	○	○	○	○	○	○
加熱元件	○	○	○	○	○	○
外殼原料	○	○	○	○	○	○

備考1: "超出0.1 wt %" 及 "超出0.01 wt %" 係指限用物質之百分比含量超出百分比含量基準值。  
Note 1: "Exceeding 0.1 wt %" and "exceeding 0.01 wt %" indicate that the percentage content of the restricted substance exceeds the reference percentage value of presence condition.  
備考2: "○" 係指該項限用物質之百分比含量未超出百分比含量基準值。  
Note 2: "○" indicates that the percentage content of the restricted substance does not exceed the percentage of reference value of presence.  
備考3: "—" 係指該項限用物質為排除項目。  
Note 3: The "—" indicates that the restricted substance corresponds to the exemption.

# KINYO

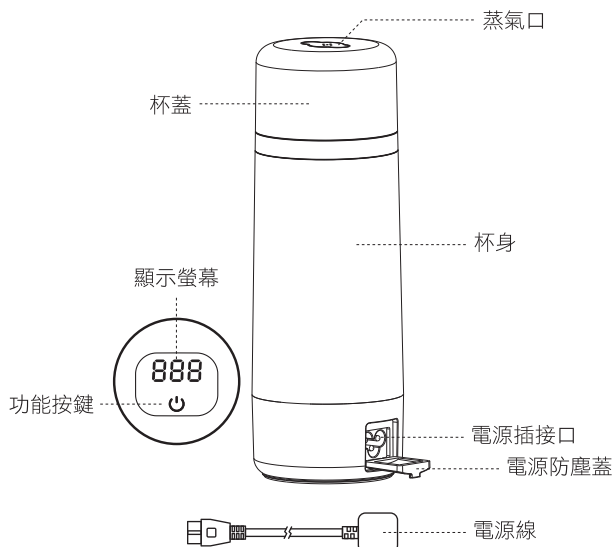
## 智慧溫控寬電壓快煮杯



#### 使用說明書

為了讓您在產品使用上更順利，請詳讀使用說明書，以免發生使用不當狀況。

#### 產品介紹



#### 規格



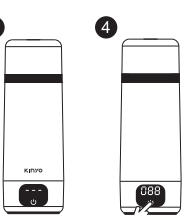

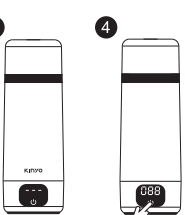
- 額定電壓：100V-240V
- 額定頻率：60Hz
- 總額定消耗電功率：210W
- 額定容量：380mL (最高水位線320mL)


#### 注意事項與警告

- 在使用本產品前請先詳閱此說明書。
- 使用前請先確認電壓與本產品電壓一致。
- 本產品應和相對應之電源線配套使用，嚴禁使用其他電源線進行加熱。
- 長期不使用本產品、外出後，請務必拔掉電源線，以免發生危險。
- 本產品為高功率產品，不可與其他電器共用同一個插座，共用插座容易造成插座過熱，引起電線走火，亦不可使用延長線及外接插頭。
- 拔下插頭時，請先按住插頭後再拔除，請勿硬拉扯電源線。
- 操作中請勿用手觸摸蒸氣口，並小心噴出之水蒸氣，使用後請慎防蒸氣及發熱部件之餘溫燙傷。
- 煮水時需蓋上杯蓋，煮水過程中請勿打開杯蓋，以免燙傷或因杯蓋未閉關導致溫控器不能自動斷電。
- 本產品只適合煮水，請勿放入水以外的食物（例如：牛奶、豆漿、酒、茶葉、泡麵...等等），可能會導致內容物燒焦、腐蝕或阻塞，或因內容物溢出導致燙傷等危險。
- 加水時請勿超過額定最大水位，否則熱水會溢出或噴出導致漏水，而產生危險。
- 請勿在高溫、潮濕或靠近易燃物品或接近水源等場所使用本產品。
- 水沸騰時，本產品會微微晃動，此為水泡互相推擠所致，為正常物理現象。
- 請勿將電源線懸掛於桌邊或接觸到高溫物體。本產品長期不使用時，請將電源線儲存在杯內。
- 請勿向本產品任何縫隙或開口處插入大頭針、鐵絲或其他物品，避免觸電傷害。
- 禁止在傾斜的檯面或不穩定的檯面使用本產品，並遠離熱源，以免損壞塑膠部件，不可靠近或置於任何電器之上。
- 本電器不預期供生理/感知/心智能力/經驗或知識不足之使用者(包括孩童)使用，除非在對其負有安全責任的人員之監護或指導下安全使用。
- 孩童應受監護，以確保孩童不嬉玩電器。

- 下列情況必須確保是關掉電源的狀態：無人看管時/杯中無水時/加水時/不使用時/清潔或移動本產品時/本產品發生損壞時，請務必關掉電源。
- 嚴禁對本產品進行拆裝、改造與自行維修。
- 當電源線或插頭破損時，或本產品發生故障或損壞時，請與本公司客服聯繫，由專業技術人員檢修。
- 本產品僅限家庭用及室內使用，請勿作為商業用或戶外使用。
- 請勿弄濕本產品及電源連接器；清潔或保養後，應確保連接器無液體殘留，避免水跡造成導電意外。
- 建議使用過濾水或飲用水煮沸。若使用生水與硬水，容易生成雜質與影響飲水的口感與味道。

#### 使用方法

- 轉開杯蓋，倒入適量水，加水請勿超過MAX水位線，以免加熱時熱水沸騰溢出。若非加熱到100度，請使用過濾水或包裝飲用水，勿添加自來水。
- 產品倒入水後，接上電源。
- 產品發出“噠”一聲，螢幕顯示“888”後熄滅，螢幕轉而顯示“---”，產品進入待機狀態。
- 待機後共有四種溫度功能可選擇，按一次  鍵，螢幕顯示100°C，按第二次螢幕顯示80°C，按第三次螢幕顯示55°C，按第四次螢幕顯示45°C，再按一次恢復待機狀態。

- 選定好溫度後，不須再操作其他按鍵，螢幕溫度將閃爍三下後，開始進行加熱，加熱時，螢幕顯示，到達指定溫度後，響鳴三聲加熱完成，螢幕顯示bbb。提醒：若加熱過程欲停止，觸摸  鍵，會停止加熱，恢復待機狀態顯示“---”。
- 加熱完成後，繼續插上電源，產品會自動進入保溫功能，螢幕顯示說明如下。

選定溫度	螢幕顯示	
45°C	bbb→與當前溫度數值輪流出現	水溫會維持在45°C±5°C，若低於此溫度會重新加熱至45°C
55°C	bbb→與當前溫度數值輪流出現	水溫會維持在55°C±5°C，若低於此溫度會重新加熱至55°C
80°C	bbb→與當前溫度數值輪流出現	水溫會維持在80°C±5°C，若低於此溫度會重新加熱至80°C
100°C	bbb→與當前溫度數值輪流出現	水溫會隨時間下降，若低於70°C±5°C才會重新加熱至100°C。 備註：因長時間維持高溫沸騰狀態會造成機體損壞及使用之危險，故當水溫降低至溫水才會重新加熱。

- 保溫狀態下，持續插電，產品可維持保溫12小時，超過時間則不再加熱逐漸降溫。
  - 若煮完水要連續使用，主機未降溫狀態下，按功能按鍵可能會無反應，需等待杯體的主機降溫，才可再選擇欲加熱的溫度。主機冷卻時間約10-20分鐘。
- ※首次使用本產品或長時間未使用時，請加水至最高水位(MAX刻度)，然後把水燒開1-2次。其目的為清潔杯體，此水不宜飲用請倒掉。
- 建議使用過濾水或飲用水煮沸。若使用自來水、硬水，容易生成雜質與影響飲水的口感與味道。