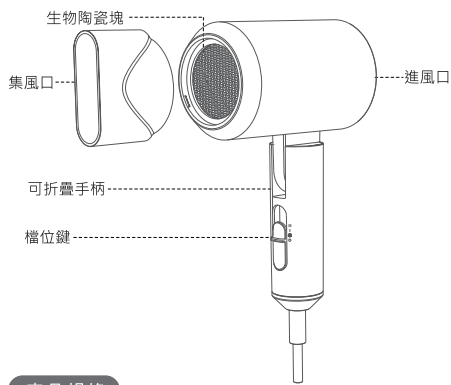


KINYO 陶瓷遠紅外線負離子 KH-9201 吹風機

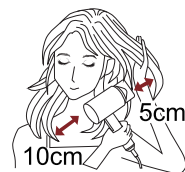
為了讓您在產品上更順利，請詳讀
使用說明書，以免發生使用不當狀況。



產品規格


額定電壓：AC 110V
額定頻率：60Hz
消耗功率：1200W
負離子濃度：300萬
三檔調風恆溫：
冷風；一檔溫風約57°C；二檔熱風約68°C

材質：PC塑膠
產品重量：530g
產品尺寸：W164 xH230xD76mm
包裝尺寸：W178xH248xD82mm



出風口/進風口距離圖示 ▶

使用方法

- 使用前請先確定您的家用電源插座的電壓為交流電 110V/60Hz 再插入插頭。
將插頭確實插入插座，避免使用中因擺動而脫落或接觸不良。
 不可使用110V以外的電壓
避免與其他電器共用同一個電源插座或延長線使用，以免電路過載發生火災
- 將開關切換至您所需要的風量
冷風檔：溫度稍高於自然風，適用於頭髮造型。
一檔熱風 I：溫度最為舒適，適用於頭髮慢吹。
二檔熱風 II：溫度最高，可快速吹乾頭髮。
- 用手指撐開頭髮，由髮根至髮尾施以熱風吹乾。
- 做造型時，如果頭髮過於乾燥的話，可以預先使用濕熱的毛巾貼近頭髮預先潤髮，並用熱風捲型。
- 吹整頭髮時，請不要長時間固定在同一個位置吹整，並且保持適當的吹整距離(請距離出風口至少5cm以上，請距離進風口至少10cm以上)，且使用時一次最好不要超過10分鐘，以免熱風過度吹整造成毛燥或燙傷頭皮。
- 本產品在過熱時將自動切斷電源，請拔出本產品插頭，靜置冷卻幾分鐘。再次打開時，應檢查進風口和出風口，以確保未被頭髮等物品堵塞。
- 使用結束後，請關閉電源，並同時將插頭從插座上拔除。請勿將電線纏繞機身存放，以免發生危險或損壞。

常見故障排除

問題1：進風口捲入頭髮
處理方式：若不慎捲入頭髮，會產生燒焦味，或者風速減弱。請試著慢慢的把頭髮拉出來，或者把入風口下面的螺絲取下來，之後用尖嘴鉗把後網蓋取下來，把頭髮取出，之後再安裝好即可。
請上我司官網觀看教學影片，
www.nakay.com.tw

問題2：不過電
原因：請檢查電源線是否插好。
處理方式：插好插頭。

問題3：不過電
原因：電源線斷、開關不通電、溫控接觸不良。
處理方式：聯繫經銷商。

問題4：無熱風
原因：發熱絲斷、開關壞。
處理方式：聯繫經銷商。

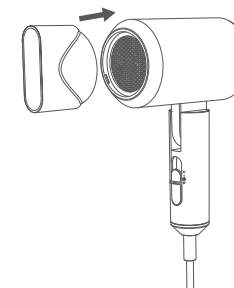
問題5：晃動有異常碰撞聲音或者開機有尖銳摩擦聲音
原因：內部支撐件斷裂或者破損。
處理方式：聯繫經銷商

問題6：首次使用有輕微白煙
原因：屬正常現象。

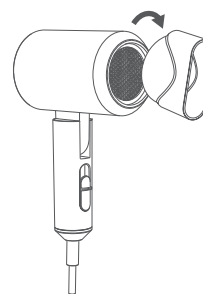
問題7：首次使用有異味
原因：屬正常現象。

安裝與拆卸

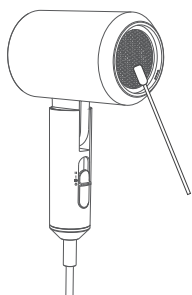
- 安裝方法：將風嘴與出風口對準後輕扣，聽到“啞啞”一聲後，即完成風嘴固定。



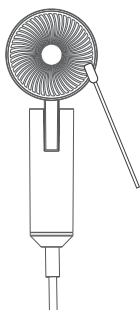
- 拆卸方法：握緊風嘴，從接口處向外掰開，取下風嘴。



清潔與維護



- 請勿使用有機溶劑或化學藥劑等揮發物清潔本產品，以免發生破壞機殼光澤、腐蝕與故障。
- 清潔與維護前，應保證本產品處於未插入電源插頭狀態，且應先等待機身冷卻後再進行。
- 清理出風口時，請先卸下風嘴，使用棉花棒清理出風口上的附著物，再使用乾布輕拭產品。



- 清理背蓋入風口時，使用棉花棒清理入風口附著的灰塵、毛髮，再使用乾布輕拭產品。
- 不可用水柱直接沖洗或大量的水及液體清洗以免造成機件故障。

注意事項及警語

- 本產品為AC110V，請勿使用於此電壓以外的插座。
- 保持吹風機進、出口空氣流通，以免機身散熱不良導致過熱。
例如：在出風口套入襪子等物品會阻擋空氣流通，造成吹風機過熱損壞，甚至可能引發火警。
- 避免長時間使用，請距離出風口至少5cm以上，請距離進風口至少10cm以上，以免燙傷髮質或頭皮。
- 使用中以及剛剛使用後的風嘴處於高溫狀態，請勿觸碰。
- 請勿在浴室等潮濕環境使用，以免觸電。
- 使用後應拔掉插頭，請務必捏住前端的插頭拔出，勿將電線過度纏繞，以免電線破損發生短路或觸電。
- 避免讓幼童或身心障礙者獨自使用，以免燙傷、觸電。
- 請保持進風口網之清潔，並清除附著於網上之頭髮或灰塵。
- 請勿對準眼睛，或靠近其他發熱體。
- 本產品屬家庭用吹風機，請勿用於衣物的乾燥。
- 本產品不適用一般熱風罩，請用專用熱罩KH-9201-1型號。
- 若吹風機不慎掉落水中，應立刻拔去插頭，中斷電源，絕不可將手放進水中取回吹風機。
- 碰撞損壞、馬達不運轉或電源線有破損情形，請立即送修，不可再使用、不做不當修理、自行拆機等動作。
- 機身或電源線損壞時，請勿使用。
- 若有故障現象發生，請盡速拔除此裝置，並洽詢經銷商或本公司客服專線。

警告

請勿在浴室等潮濕環境使用，以免觸電。



注意事項及警語

- 本產品非防水設計，請勿直接用清水清洗，以免發生故障或觸電意外發生。
- 退貨商品包裝及內容物須完整無缺件破損，否則恕無法接受退換貨。
- 為了額定殘存電流不超過30mA的殘存電流裝置(Residual Current Device)安裝時之特別保護，在浴室供應電源處須有警示。有關警告事宜洽詢安裝者。
- 使用前請確實遵從產品說明書內之使用方式及注意事項與警語。未按照使用方法導致本機故障或者造成重大事故時，製造商恕不保證，並不負責任何法律責任或任何賠償。
- 本電器不預期供生理、感知、心智能力、經驗或知識不足之使用者(包含孩童)使用，除非在對其具有安全責任的人員之監護或指導下安全使用。
- 孩童應受監護，以確保孩童不嬉玩電器。
- 電源線損壞時，須由製造廠商或其服務處或具有相關資格的人員加以更換以避免危險。
- 產品顏色及外觀以實際出貨為主。

單元 Equipment name	禁用物質及其化學符號 Restricted substances and its chemical symbols					
	鉛 Lead (Pb)	汞 Mercury (Hg)	鎘 Cadmium (Cd)	六價鉻 Hexavalent chromium (Cr ^{VI})	多氯聯苯 Polychlorinated biphenyls (PCB)	多氯二噁英 Polychlorinated diphenyl ethers (PCDE)
電源線	○	○	○	○	○	○
電源開關	○	○	○	○	○	○
發熱絲	○	○	○	○	○	○
馬達	○	○	○	○	○	○
塑膠殼	○	○	○	○	○	○

備註1: "超過0.1 wt%" 及 "超過0.01 wt%" 係指限制物質之百分比含量超過百分之比含量標準。
Note 1: "Exceeding 0.1 wt%" and "exceeding 0.01 wt%" indicate that the percentage content of the restricted substance exceeds the reference percentage value of presence condition.
備註2: "○" 係指該限制物質之百分比含量未超出百分之比含量標準。
Note 2: "○" indicates that the percentage content of the restricted substance does not exceed the percentage of reference value of presence.
備註3: "-" 係指該限制物質為排除項目。
Note 3: "-" indicates that the restricted substance corresponds to the exemption.

保證書

感謝您選購本公司產品，請妥善保管保證書，以確保得到優惠的售後服務。

- 自購買日起一年內，在正常使用狀況下，如發生故障，本公司提供免費服務。
- 超過上項所訂期限，如需換零件，本公司酌收維修零件成本費。
- 如後天災或外力破壞、改裝等人為損壞，恕不免費服務。
- 本保證書，請詳細填寫購買日期，未加蓋購買店章者，概不生效。

姓名			
地址			
購買日期		電話	
經銷商			

(蓋章有效)

耐嘉股份有限公司 全省服務電話

總公司/新竹市東區經國路一段187號 電話 03-5396966
台北課/新北市新莊區中正路653之2號2樓 電話 02-29040088
新竹課/新竹市東區經國路一段187號 電話 03-5152309
台中課/台中市東區東英十三街13號 電話 04-22119966
台南課/台南市永康區東橋二街119號 電話 06-2038170
高雄課/高雄市鼓山區文信路333號10樓8棟 電話 07-5547258

消費者服務專線：03-5396627