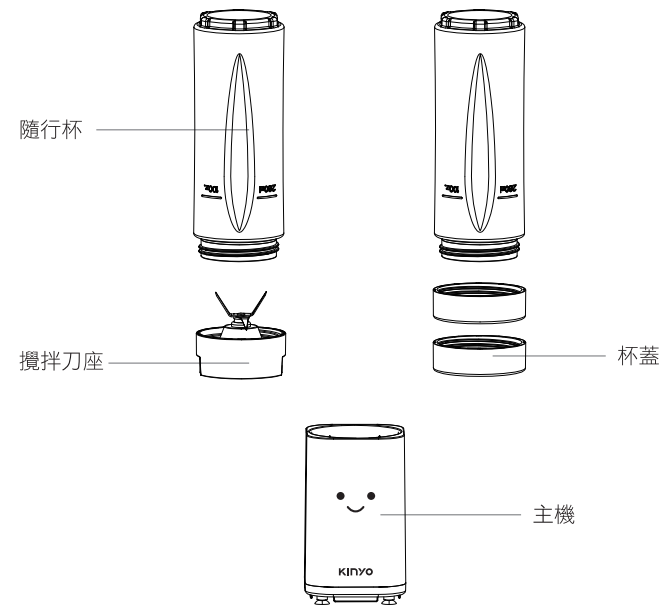


## 簡易故障排除

問題	處理方式
主機不運作	*電源插頭是否確實插入插座中 *檢查杯體上的攪拌刀座是否正確放入主機中 *溫度過高，待主機冷卻後再使用 *檢查食材是否卡住刀座
主機過熱有異味	*檢查放入食材是否過多 *每次運轉請勿超過1分鐘
主機震動過大	*運轉時請確認桌面是否平坦 *杯內的食材請放置均勻
攪拌效果不理想	請加入適當的水

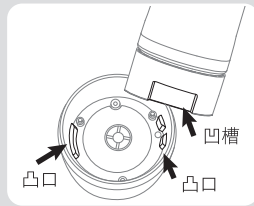
緊急處理方法：使用時若有發生冒煙或起火燃燒現象，請將插頭儘速拔起，並與本公司客服聯繫。

## 機體各部品名稱



### 使用須知

本產品包含一台主機/一個杯蓋/一個隨行杯/一組攪拌刀座。將隨行杯鎖上攪拌刀座，對準刀座雙側邊凹槽後放入主機中，按壓杯體即可運轉；若未正確放入，即使按壓後也不會運作。



## 使用方式說明

- 將蔬果切成大約3公分以內的塊狀放入隨行杯中，再加入適量的水或牛奶，蓋上攪拌刀座鎖緊。(注意：食材大小建議在3公分以內的塊狀以方便放入攪拌，食材溫度請勿超過60度C，且食材加水後的量不要超過杯體的最大刻度。)
- 對準刀座上的凹槽對應主機上的凸口放入主機中。
- 連接電源後，向下按壓杯體，開始運轉；鬆開杯體，產品停止運轉，連續工作時間請勿超過1分鐘。
- 使用完成，斷開電源，將杯體從主機上取下，將杯體倒轉後，取下刀座，即可飲用，或是使用杯蓋可當做隨行杯方便攜帶。

### ※注意事項

- 請勿在攪拌刀座尚未蓋上或未鎖緊之前，將隨行杯放入主機中使用，以免造成機體故障。
- 本產品攪拌功能連續工作時間不得超過1分鐘，若未能達到預期效果，請暫停使用，待主機冷卻2分鐘後再進行運轉，以此為1個週期，連續工作3個週期循環後，請斷開電源，冷卻15-20分鐘後再使用，以確保產品壽命。
- 食材如果卡住刀座時，請勿強行使用，可加入適當的水，並使用工具或搖晃杯體，使卡住的食材均勻不卡住刀座。如強行使用會造成本產品的故障。

## 保養收納說明

### 清潔與保養

- 清潔與保養本產品前，請務必拔掉插頭，待電器完全冷卻之後，再進行清潔。
- 請勿使用漂白水、硬質刷子、溶劑等可能刮傷或腐蝕之清潔劑。
- 除了主機外，其他部件可放入水中直接清洗。
- 請勿將主機浸泡於水中，以免進水造成機體故障或造成危險，在擦拭主機時，必須完全斷開電源，用乾布將主機擦拭乾淨。
- 清洗攪拌刀座時請注意刀片鋒利傷手。

### 收納說明及收納後再使用注意事項

- 長時間不使用時，請正確清潔後以塑膠袋覆蓋，並儲放於陰涼乾燥的地方。
- 取出使用前，請檢查本體及電源線是否有破損的狀況，並將再次清潔乾淨，再正常使用。
- 本產品如有任何損壞，請與本公司客服聯絡，由專業技術人員進行檢修，請勿自行拆解本機，以避免發生危險。

## 保證書

感謝您選購本公司產品，請妥善保管保證書，以確保得到優惠的售後服務。

- 自購買日起一年內，在正常使用狀況下，如發生故障，本公司提供免費服務。
- 超過上項所訂期限，如需換零件，本公司酌收維修零件成本費。
- 如係天災或外力破壞、改裝等人為損壞，恕不免費服務。
- 本保證書，請詳細填寫購買日期，未加蓋購買店章者，概不生效。

姓名			
地址			
購買日期	電話		
經銷商			
(蓋章有效)			

### 耐嘉股份有限公司 全台服務電話

消費者服務專線：03-5396627

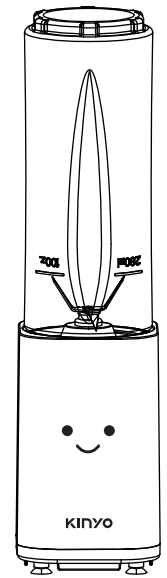
總公司/新竹市東區經國路一段187號  
台北課/新北市新莊區中正路653之2號2樓  
新竹課/新竹市東區經國路一段187號  
台中課/台中市東區東英十三街13號  
台南課/台南市永康區東橋二街119號  
高雄課/高雄市鼓山區文信路333號10樓B棟

電話/03-5396966  
電話/02-29040088  
電話/03-5152309  
電話/04-22119966  
電話/06-2038170  
電話/07-5547258

# KINYO

## 隨行杯果汁機

JR-211



### 使用說明書

感謝您購買本公司產品  
請在使用前仔細閱讀說明書

## 注意事項及警語

- 在使用本產品前先詳閱此說明書。
- 使用前請先確認電壓與本產品電壓一致。
- 長期不使用本產品，或外出時請務必拔掉電源插頭，以免發生危險。
- 電源線及插頭請勿任意加工、彎曲、拉扯、如有發生損壞時請勿使用。
- 本產品不防水請勿浸水或淋雨，當手潮濕時，請勿接觸電器產品，以免發生觸電情形。
- 每次連續工作時間不能超過1分鐘，請按工作規定時間和間歇時間操作本機器，嚴禁超載運行或空載運行。
- 使用時請勿捆扎電源線，以免電源線聚熱發生火災
- 請勿在高溫、潮濕、戶外並遠離易燃物品等場所使用本機，應放置在平坦且耐熱的平面上。
- 本電器不預期供生理、感知、心智能力、經驗或知識不足之使用者(包括孩童)使用，除非在對其負有安全責任的人員之監護或指導下安全使用。
- 孩童應受監護，以確保孩童不嬉玩電器。
- 本產品刀片鋒利，清洗刀座時請注意安全，小心傷手。
- 請勿用水直接沖洗主機，以免發生危險。
- 本產品僅限家庭使用。
- 本產品如有任何損壞，請與本公司客服聯絡，由專業技術人員進行檢修，請勿自行拆解本機，以避免發生危險。

## 產品規格

額定電壓/頻率	AC110V / 60Hz
總額定消耗電功率	150W
產品轉速	19500RPM±15%(回轉速)
杯子容量	280ml
配件	隨行杯x1、刀座x1、杯蓋x1
商品原產地	中國

設備名稱：隨行杯果汁機 型號：JR-211	限用物質及其化學符號					
	鉛(Pb)	汞(Hg)	鎳(Ni)	六價鉻(Cr <sup>VI</sup> )	多溴聯苯(PBB)	多溴二苯醚(PBDE)
開關	○	○	○	○	○	○
外殼	○	○	○	○	○	○
電源線	○	○	○	○	○	超出0.1 wt %
電機	○	○	○	○	○	超出0.1 wt %
刀片	○	○	○	○	○	○
刀座	○	○	○	○	○	○

○ 係指該項限用物質之百分比含量未超出百分比含量基準值。  
“超出0.1 wt %” 係指限用物質之百分比含量超出百分比含量基準值。