


注意事項與警語

- 使用前確實遵從產品說明書之使用方式及注意事項與警語。
- 首次使用，請先為本產品充電。
- 請務必選用通過BSMI認證的DC 5V 2A以上充電器，避免影響產品品質及發生危險。(須請另行購買)
- 連接電源時注意僅可使用所提供標示於本機之超低安全電壓。
- 請勿在駕駛、沐浴、睡眠時使用本產品。
- 請勿將手指或其他物品強壓住氣囊，容易導致產品損壞或受傷危險。
- 連接電源時注意，僅可使用所提供標示於本機之超低安全電壓。
- 充電時請關機，並禁止於浴室內或水槽旁潮濕處充電，避免發生危險。
- 充滿電後，請切斷充電電源，勿長期處於充電狀態。
- 設備長時間不使用，建議每月為產品充電一次，防止電池壽命減短。
- 連續使用一小時以上，請讓本機停止30分鐘後再重新使用，避免過熱耗損產品。
- 請勿重摔或撞擊本產品。
- 請勿存放於陽光直射、高溫，並遠離火源、電熱器、爐具、潮濕、腐蝕性液體等各種不利環境中。
- 請將本產品放置於孩童不易取得處，以免發生危險。
- 孩童應受監護，以確保孩童不嬉玩電器。
- 本電器不預期供生理、感知、心智能力、經驗或知識不足之使用者(包含孩童)使用，除非在對其負有安全責任的人員之監護或指導下安全使用。

- 電器有發熱表面，熱感覺遲緩者，使用時須留意。
- 本產品具有恆溫加熱功能，對溫度敏感者可能導致低溫燙傷，請依個人使用感受調整功能及使用時間，或停止使用。
- 若熱敷及按摩處有受傷者，或是使用感到不適者，請諮詢醫生及專業醫療人員。
- 請勿長時間連續使用，若使用中有任何不適、疼痛或皮膚異常時，應立即停止使用。
- 請勿使用於敏感部位，如臉部、眼睛等。
- 孕婦、高血壓患者、心臟異常患者、使用植入式醫療設備、脊椎/腰部/背部受傷或不適者等，不宜使用，如使用需請諮詢醫生及專業醫療人員。
- 飯後、酒後、沐浴後、大量與激烈運動後請勿立即使用，避免使用後身體不適。
- 本產品為家用個人產品，不用於診斷、治療及醫療用途，如有疑问請諮詢專業醫療人員。
- 本產品含有內置充電電池，請勿將其投入火中加熱或於高溫處充電、使用及存放。
- 電器報廢前應取出電池。
- 取出電池前電器應切斷電源。
- 應安全地丟棄電池。
- 因涉及個人衛生健康，除商品本身固有之瑕疵品外，一經拆封，恕不接受退貨。
- 本產品禁止改裝，請勿自行拆卸機殼，如需維修請與本公司或經銷商聯繫。
- 產品顏色及外觀以實際出貨為主。

故障檢修

如按照以下方法仍無法解決，請聯繫本公司或購買經銷商。

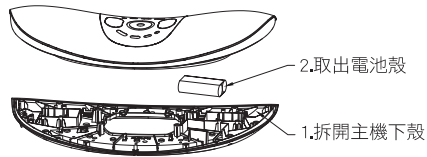
故障處理	處理解決方法
無法開機	1.檢查主機電量是否充足，若不足請使用USB充電。 2.請確認是否有完成開機操作： 短按【電源鍵  】開機
無法充電或無充電指示燈	1.檢查電源插頭與充電口，是否確實連接插牢。並檢查電源插座是否有電。 2.請使用BSMI認證的DC 5V 2A以上充電器，為產品充電。
無法運轉	1.檢查是否處於待機狀態，建議重新選擇啟動。 2.當機身過熱時，請先冷卻一段時間後再使用。
使用中突然停止運作	1.確認是否電量不足，螢幕【電池圖示】閃爍，表示電量不足，請為產品充電。 2.為確保使用安全，本產品持續使用15分鐘後，會自動關機。 3.再次短按【開關鍵】即可開機，但請勿長時間使用。

緊急注意事項！

使用中若發生任何故障或異常，如有冒煙、異味、起火燃燒的狀況，請立即停止使用本產品，並請立即與本公司聯繫。

廢棄產品-電池拆解說明

- 請先將產品關機斷電
 - 依下圖示步驟取出電池後，進行回收。
- (1)拆開主機下殼
(2)取出電池



設備名稱：按摩器	型號(型式)：IAM-2710					
	限用物質及其化學符號					
單元 Unit	鉛(Lead (Pb))	汞(Mercury (Hg))	鎘(Cadmium (Cd))	六價鉻(Hexavalent chromium (Cr+6))	多溴聯苯(Polybrominated biphenyls (PBB))	多溴二苯醚(Polybrominated diphenyl ethers (PBDE))
塑膠外殼	○	○	○	○	○	○
電路板	○	○	○	○	○	○
馬達	○	○	○	○	○	○
內部配線	○	○	○	○	○	○
螺絲	○	○	○	○	○	○

備考1: “超出0.1 wt%”及“超出0.01 wt%”系指限用物質之百分比含量超出百分比含量基準值。
Note 1: “Exceeding 0.1 wt %” and “exceeding 0.01 wt %” indicate that the percentage content of the restricted substance exceeds the reference percentage value of presence condition.
備考2: “○”系指該項限用物質之百分比含量未超出百分比含量基準值。
Note 2: “○” indicates that the percentage content of the restricted substances does not exceed the percentage of reference value of presence.
備考3: “—”系指該項限用物質為排除項目。
Note 3: “—” indicates that the restricted substance corresponds to the exemptions.

保證書

感謝您選購本公司產品，請妥善保管保證書，以確保得到完善的售後服務。

- 自購買日起一年內，在正常使用狀況下，如發生故障，本公司提供維修服務；若後天災或外力破壞、改裝等人為損壞，恕不免費服務。
- 超過上項所訂期限，保固外之商品如需更換零件，本公司的收維修零件成本費，如經檢測報價後不維修，則酌收檢測費。
- 產品送修需自行負擔運費。
- 配件屬耗材，如充電線、刷頭、噴頭、刀片、濾心、清潔刷、收納袋等，不屬於保固範圍，如需更換須請另行購買。
- 電池屬耗材，保固6個月，若超過上述期限，需酌收維修及檢測費用。
- 燈管屬耗材，保固3個月，並建議每年定期更換，若超過上述期限，需酌收維修及檢測費用。
- 產品若停產超過3年或無維修零件，則不提供維修服務。
- 本保證書，請詳細填寫購買日期及加蓋購買店章，始可生效。也可依據購買憑證(發票、收據等)正本或影本，或產品主機之製造日期起算15個月。

姓名			
地址			
購買日期	電話		
經銷商	(蓋章有效)		

耐嘉股份有限公司 全台服務電話

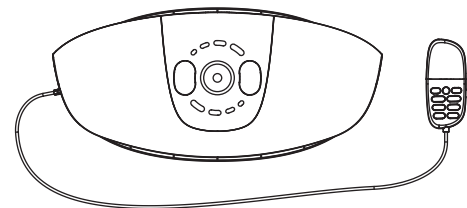
總公司/新竹市東區經國路一段187號 電話/03-5396966
台北課/新北市新莊區中正路653之2號2樓 電話/02-29040088
新竹課/新竹市東區經國路一段187號 電話/03-5152309
台中課/台中市東區東英十三街13號 電話/04-22119966
台南課/台南市永康區東橋二街119號 電話/06-2038170
高雄課/高雄市鼓山區信路333號10樓B棟 電話/07-5547258

消費者服務專線 03-5396627

KINYO

IAM-2710

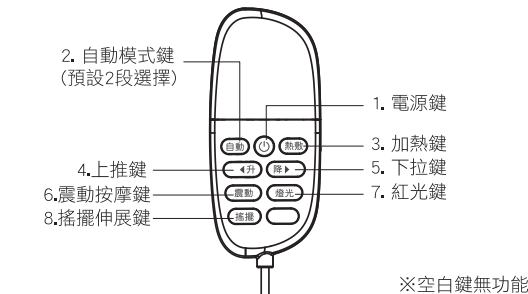
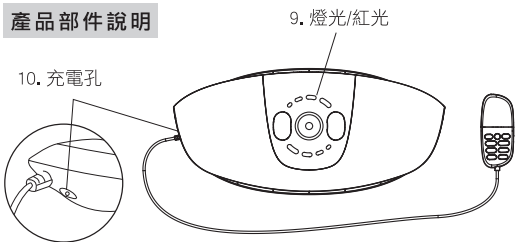
按摩器




使用說明書




為了讓您在產品上更順利，請詳讀使用說明書，以免發生使用不當狀況。

產品部件說明



※空白鍵無功能

序	按鍵/部件	功能說明	螢幕顯示
1	電源鍵	短按開機，嗶1聲，紅燈亮；再次短按開機，長鳴1聲	
2	自動模式鍵	短按開啟預設模式，共2段 M1 → M2 → 關閉自動模式	

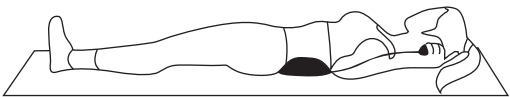
3	加熱鍵	短按開啟熱敷，共3檔溫度(±3°C) 低溫 40°C 中溫 43°C 高溫 46°C	
4	上推鍵	長按，充氣上推；放開，停止 ※氣壓高度最高 5 cm (嗶嗶2聲停止)	
5	下拉鍵	長按，排氣下拉；放開，停止	
6	震動按摩鍵	短按，啟動/關閉震動按摩	
7	紅光鍵	短按，啟動/關閉紅光	
8	搖擺伸展鍵	左右氣囊循環充氣與排氣，形成右高左低、左高右低的按摩平台	
9	燈光效果	當開機或開啟紅光時，燈效顯示	
10	充電孔	使用內附充電線，並接 DC 5V/2A 充電器 (需另購) 充電	

使用方法

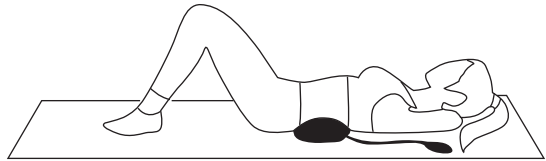
- 使用前請先確認是否充滿電
- 本產品不支援邊充電邊使用。
- 請找平坦處，將產品平放預備。

※預設15分鐘後自動關機 ※建議每次使用勿超過30分鐘。

1.慢慢躺下，仰臥靜躺在按摩器上(調整至舒服位置)，按下手持遙控器開機，選擇適合的按摩模式。



2.可使用上推/下拉鍵，選擇氣囊適合高度，享受升降按摩，或是選擇搖擺模式，自動左右拉伸舒展腰椎。



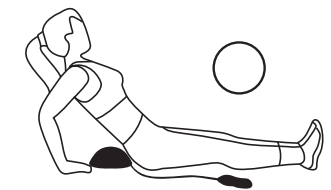
起身姿勢

○ 正確的起身姿勢

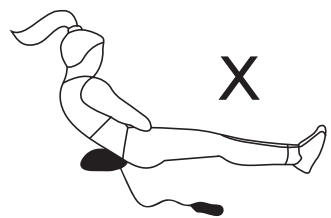
關機後，待機器將氣囊內氣體完全放完，並保持躺姿約1-3分鐘後，再用手臂撐起身體，慢慢起身。

X 錯誤的起身姿勢

切記不要在沒有完全放完氣的情況下，猛然起身，容易拉傷腰部肌肉。



正確起身姿勢



錯誤的起身姿勢



使用時禁止直接坐在產品上進行升降。

增強板使用說明

- 將增強板，放置在產品下方使用。(如下圖)
- 建議使用在較軟的平坦處，如床上、沙發等，可提高使用感受。
- 請勿在地板、硬板床等較硬的環境下使用。
- 請勿踩踏或用於其他用途。
- 使用時，請根據自身使用情況，調整增強板的放置位置。

A面

拉伸力度適中

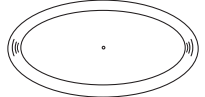
B面

高度加高，拉伸力度增強

A面(凹面)



B面



電量燈號說明

燈號圖示	狀態	指示燈號
 *遙控器螢幕顯示	滿電時	開機後，電池圖示常亮
	低電量時	電池圖示閃爍
	充電時	電池圖示閃爍

充電方法



- 充電時不可使用按摩儀，請拔掉充電線後再使用。
- 請使用符合BSMI認證的DC 5V 2A以上的電源供應器充電(需請另購)

清潔與保存

- 清潔時關閉本產品電源，並拔掉充電線，以免發生危險。
- 清潔時請用質地柔軟布料或濕紙巾，輕柔擦拭。
- 請勿沖水或浸水清潔，也請不要使用酒精等有機溶劑清洗。
- 停止使用後，應拔掉充電線，待按摩器正常散熱後，再收納。
- 清潔後，請確保產品乾燥再收納，避免潮濕。

產品規格

額定電壓：5V==

額定電流：2A

使用電源：7.4V== / 1500mAh

滿電續航時間：約1.5小時

(實際會依環境溫度與使用模式

等因素，影響充電及使用時間。)

安全定時關機時間：15分鐘

材質：ABS塑膠

產品重量：1700g

產品尺寸：W420*D195*H8 mm

配件：USB充電線×1