

- 應安全地丟棄電池。
- 因涉及個人衛生健康，除商品本身固有之瑕疵品外，一經拆封，恕不接受退貨。
- 本產品禁止改裝，請勿自行拆卸機殼，如需維修請與本公司或經銷商聯繫。
- 產品顏色及外觀以實際出貨為主。

### 故障檢修

如按照以下方法仍無法解決，請聯繫本公司或購買經銷商。

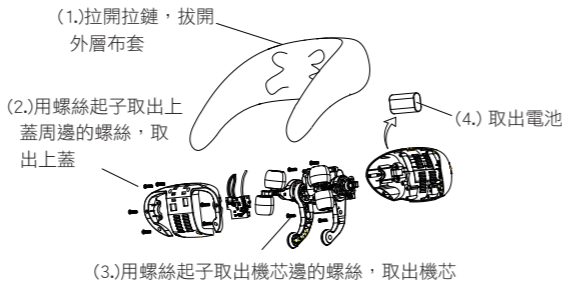
故障處理	處理解決方法
無法開機	檢查主機電量是否充足，若不足請使用USB充電。 請確認是否有長按開關按鈕。
無法充電或無充電指示燈	1.檢查電源插頭與Type-C充電口，是否確實連接插牢。查電源插座是否有電。 2.請使用BSMI認證的DC 5V 2A以下充電器，為產品充電。
無法運轉	1.檢查是否處於待機狀態，建議重新選擇啟動。 2.當機身過熱時，請先冷卻一段時間後再使用。
使用中突然停止運作	1.確認是否電量不足，指示燈紅燈閃爍表示電量不足，請為產品充電。 2.為確保使用安全，本產品持續使用15分鐘後，會自動關機。 3.再次長按【開關鍵】即可開機，但請勿長時間使用。

### 緊急注意事項！

使用中若發生任何故障或異常，如有冒煙、異味、起火燃燒的狀況，請立即停止使用本產品，並請立即與本公司聯繫。

### 廢棄產品-電池拆解說明

- 請先將產品關機斷電
- 依下圖步驟取出電池後，進行回收。



單元 Unit	限用物質及其化學符號					
	鉛Lead (Pb)	汞Mercury (Hg)	鎘Cadmium (Cd)	六價鉻Hexavalent chromium (Cr+6)	多溴聯苯 Polybrominated biphenyls (PBB)	多溴二苯醚 Polybrominated diphenyl ethers (PBDE)
塑膠外殼	○	○	○	○	○	○
電路板	○	○	○	○	○	○
馬達	○	○	○	○	○	○
內部配線	○	○	○	○	○	○
螺絲	○	○	○	○	○	○

備考1. “超出0.1 wt%”及“超出0.01 wt%”系指限用物質之百分比含量超出百分比含量基準值。  
Note 1: “Exceeding 0.1 wt %” and “Exceeding 0.01 wt %” indicate that the percentage content of the restricted substance exceeds the reference percentage value of presence condition.  
備考2. “○”系指該項限用物質之百分比含量未超出百分比含量基準值。  
Note 2: “○” indicates that the percentage content of the restricted substances does not exceed the percentage of reference value of presence.  
備考3. “—”系指該項限用物質為排除項目。  
Note 3: The “—” indicates that the restricted substance corresponds to the exemption.

### 保證書

感謝您選購本公司產品，請妥善保管保證書，以確保得到完善的售後服務。

- 自購買日起一年內，在正常使用狀況下，如發生故障，本公司提供維修服務；若係天災或外力破壞、改裝等人為損壞，恕不免費服務。
- 超過上項所訂期限，保固外之商品如需更換零件，本公司的收維修零件成本費，如經檢測報價後不維修，則酌收檢測費。
- 產品送修需自行負擔運費。
- 配件屬耗材，如充電線、刷頭、噴頭、刀片、濾心、清潔刷、收納袋等，不屬於保固範圍，如需更換須請另行購買。
- 電池屬耗材，保固6個月，若超過上述期限，需酌收維修及檢測費用。
- 燈管屬耗材，保固3個月，並建議每年定期更換，若超過上述期限，需酌收維修及檢測費用。
- 產品若停產超過3年或無維修零件，則不提供維修服務。
- 本保證書，請詳細填寫購買日期及加蓋購買店章，始可生效。也可依據購買憑證（發票、收據等）正本或影本，或產品主機之製造日期起算15個月。

姓名		
地址		
購買日期	電話	
經銷商	(蓋章有效)	

### 耐嘉股份有限公司 全台服務電話

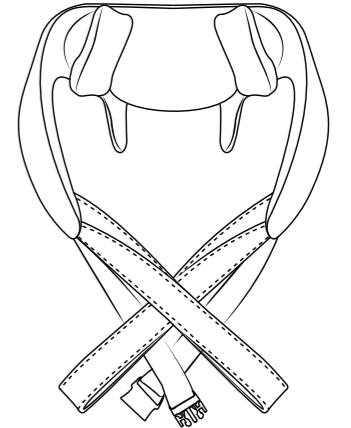
總公司 / 新竹市東區經國路一段187號 電話 / 03-5396966  
台北課 / 新北市新莊區中正路653之2號2樓 電話 / 02-29040088  
新竹課 / 新竹市東區經國路一段187號 電話 / 03-5152309  
台中課 / 台中市東區東英十三街13號 電話 / 04-22119966  
台南課 / 台南市永康區東橋二街119號 電話 / 06-2038170  
高雄課 / 高雄市鼓山區文信路333號10樓B棟 電話 / 07-5547258

消費者服務專線 03-5396627

# KINYO

IAM-2706

## 肩頸按摩器

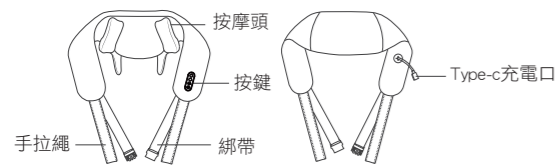


### 使用說明書

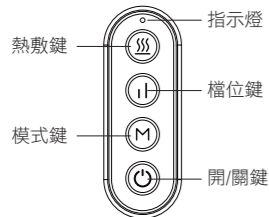
為了讓您在產品上更順利，請詳讀使用說明書，以免發生使用不當狀況。

### 產品部件說明

#### 【主按摩器】



#### 【按鍵】



### 使用前準備

- 使用前請先確認是否充滿電。
- 可將產品扣於背後，或手持綁帶拉繩使用。
- 可使用於肩頸、腰部、腿部、背部等處。  
※使用前請先確保布面完整，如布面破損露出內部按摩結構，請勿使用。

### 使用說明



- 【手拉繩】可手拉自由調整按摩深淺力度
- 【綁帶】可將綁帶扣於背後，按摩免手持

- 長按【開關鍵】開機。
- 短按【模式鍵】，切換模式。  
**正常模式**（預設模式）| 規律揉捏  
**間歇模式** | 深淺交替揉捏
- 短按【檔位鍵】，切換慢（預設檔位）、快檔位。
- 短按【熱敷鍵】，開啟/切換/關閉熱敷功能。  
低檔熱敷 | 45±3° C  
高檔熱敷 | 55±3° C  
關閉熱敷（預設模式）  
(採安全漸進式升溫，依運作週期逐漸升溫)
- 本產品運行15分鐘後自動關機。
- 本產品關機後，待機器正常散熱一段時間，再收納。

### 指示燈說明

狀態	指示燈號
運作時	綠燈恆亮
按壓模式鍵、檔位鍵	綠燈閃爍兩次
低檔熱敷	紅燈閃爍兩次
高檔熱敷	紅燈閃爍四次
熱敷關閉	綠燈閃爍兩次
低電量時	紅燈閃爍直至關機
充電時	紅燈呼吸閃爍
充滿電時	紅燈恆亮

※本產品不支援邊充電邊使用。

### 產品規格

額定電壓：5V=	安全定時關機時間：15分鐘
額定電流：1.4A	材質：PVC塑膠+合成皮革+布料
額定功率：7W	產品重量：1170g
電池容量：2000mAh	產品尺寸：W570*H240*D170mm
充電時間：約3.5小時	包裝尺寸：W245*H170*D150mm
滿電續航時間：約100分鐘	配件：Type-C充電線×1

(實際會依環境溫度與使用模式等因素，影響充電及使用時間。)

### 充電方法



- 充電時不可使用按摩儀，請拔掉充電線後再使用。
- 請使用符合BSMI認證的DC 5V 2A以下的電源供應器充電(需請另購)

### 清潔

- 清潔時關閉本產品電源，並拔掉充電線，以免發生危險。
- 清潔時請用質地柔軟布料或濕紙巾，輕柔擦拭。
- 請勿沖水或浸水清潔，也請不要使用酒精等有機溶劑清洗。
- 長期不使用時，請清潔後再收納存放。

※清潔後，請確保產品乾燥再收納，避免潮濕。

### 注意事項與警語

- 使用前確實遵從產品說明書之使用方式及注意事項與警語。
- 首次使用，請先為本產品充飽電。
- 請務必選用通過BSMI認證的DC 5V 2A以下充電器，避免影響產品品質及發生危險。(須請另行購買)
- 連接電源時注意僅可使用所提供標示於本機之超低安全電壓。
- 請勿在駕駛、沐浴、睡眠時使用本產品。
- 充電時請開機，並禁止於浴室內或水槽旁潮濕處充電，避免發生危險。
- 充滿電後，請切斷充電電源，勿長期處於充電狀態。
- 設備長時間不使用，建議每月為產品充電一次，防止電池壽命減短。

- 連續使用一小時以上，請讓本機停止30分鐘後再重新使用，避免過熱損壞產品。
- 請勿重摔或撞擊本產品。
- 請勿存放於陽光直射、高溫，並遠離火源、潮濕、腐蝕性液體等各種不利環境中。
- 請將本產品放置於孩童不易取得處，以免發生危險。
- 孩童應受監護，以確保孩童不嬉玩電器。
- 本電器不預期供生理、感知、心智能力、經驗或知識不足之使用者(包含孩童)使用，除非在對其負有安全責任的人員之監護或指導下安全使用。
- 孕婦請避免使用，如需使用請遵照醫生指示，若有疑慮請諮詢醫師及專業醫療人員。
- 電器有發熱表面，熱感覺遲緩者，使用時須留意。
- 本產品具有恆溫加熱功能，對溫度敏感者可能導致低溫燙傷，請依個人使用感受調整功能及使用時間，或停止使用。
- 若熱敷按摩處有受傷者，或是使用感到不適者，請諮詢醫生及專業醫療人員。
- 請勿長時間連續使用，若使用中有任何不適或皮膚異常時，應立即停止使用。
- 請勿使用於敏感部位，如臉部、眼睛等。
- 本產品為家用個人產品，不用於診斷、治療及醫療用途，如有疑問請諮詢專業醫療人員。
- 本產品含有內置充電電池，請勿將其投入火中加熱或於高溫處充電、使用及存放。
- 電器報廢前應取出電池。
- 取出電池前電器應切斷電源。