

保證書

感謝您選購本公司產品，請妥善保管保證書，以確保得到優惠的售後服務。

- 自購買日起一年內，在正常使用狀況下，如發生故障，本公司提供免費服務。
- 超過上項所訂期限，如需換零件，本公司酌收維修零件成本費。
- 如係天災或外力破壞、改裝等人為損壞，恕不免費服務。
- 本保證書，請詳細填寫購買日期，未加蓋購買店章者，概不生效。

姓名			
地址			
購買日期	電話		
經銷商			

(蓋章有效)

耐嘉股份有限公司 全省服務電話

總公司/新竹市東區經國路一段187號	03-5396966
台北課/新北市新莊區中正路653之2號2樓	02-29040088
新竹課/新竹市東區經國路一段187號	03-5152309
台中課/台中市東區東英十三街13號	04-22119966
台南課/台南市永康區東橋二街119號	06-2038170
高雄課/高雄市鼓山區文信路333號10樓B棟	07-5547258

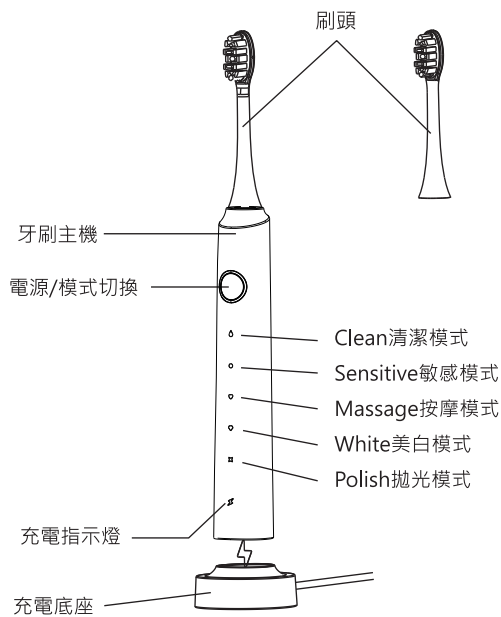
※注意事項與警語

- 請務必使用USB DC 5V 1A且通過BSMI認證的電源供應器，以免影響產品品質及發生危險。
- 使用本產品前要檢查是否有明顯的損壞，如有損壞或者機器嚴重摔落請勿使用。
- 請將本產品置於兒童無法觸及的位置，且兒童應在相應指導監督下使用，避免兒童擅自使用本產品以免使用不當導致意外。
- 請勿自行拆卸、改造此產品，否則可能對產品造成損壞或者導致意外。
- 請勿踩踏、重摔或者對本產品施加強烈撞擊，否則可能對產品造成損壞或者導致意外。
- 請勿將本產品用於刷牙以外的其他用途，否則可能對產品造成損壞或者導致意外。
- 請勿使用40度以上熱水、酒精、漂白劑等化學產品清洗本體。
- 本產品含有內置充電電池，請勿將期投入火中加熱或者在高溫處充電、使用或放置。
- 使用時若機器發生任何故障，請立刻停止使用，並立刻洽詢經銷商或者本公司客服專線。
- 請勿置於潮溼或高溫環境中。
- 本產品因涉及個人衛生健康，除商品本身固有之瑕疵品外，一經拆封，恕不接受退貨。
- 配件屬消耗性零件，如刷頭等，恕不屬於保固範圍，如需更換須另行購買。
- 請勿讓水浸沒電源開關及本體電池蓋底部。
- 產品顏色及外觀以實際出貨為主。

KINYO

聲波電動牙刷

ETB-838 說明書



Electronic Toothbrush

功能介紹

- 本產品具有一鍵啟動系統，包括開機、關機、模式切換。
- 電源鍵/模式切換鍵：短按操作，共有5種刷牙模式。
※開機後5秒鐘以內為切換模式，5秒之後為關機模式，或長按電源鍵後關機。
- 每隔30秒停頓0.3秒提醒切換刷牙區域。
- 每個工作模式時間定時為2分鐘，2分鐘後自動關機。
※中途按停或重新啟動，工作時間重新計算。

模式介紹

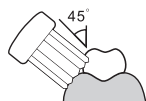
- Clean/清潔**：高速擺動頻率的牙刷毛可輕鬆去除牙垢，清潔牙齒表面及各處隱藏的細菌。
- Sensitive/敏感**：輕柔頻率針對敏感牙齒和牙齦的模式。
- Massage/按摩**：極輕柔的頻率刺激和按摩牙齒和牙齦。
- White/美白**：清潔和拋光模式不間斷切換，幫助牙齒表面美白，讓牙齒潔白如瓷。
- Polish/拋光**：強力高頻率擺動，幫助拋光與淨亮牙齒。

充電方式

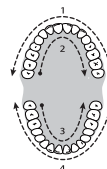
- 首次使用，請先為本產品充電，建議首次至少充電8小時以上。
- 當充電指示燈閃爍，表示需要充電。
- 本產品具有電池過放保護功能，當電池低電壓未即時充電時，將強制性關機，無法正常使用。
- 牙刷充電時，將其放置在充電座上與電源連接即可充電，約8小時左右可完成充電。
- 充電時為紅燈閃爍，充滿電為綠燈長亮。
- 若長時間未對本產品進行充電，此時充電，充電燈可能不會立即點亮，屬正常現象，一般需要預充30分鐘，充電燈才能正常顯示。
- 充電時，充電線請勿纏繞。
- 使用完畢充電之前，請將牙刷上殘留的水分擦拭乾淨再進行充電，以免損壞充電底座。

使用方式 (首次使用，請先用清水清洗刷頭)

- 請先將刷頭放入口中再開電源。
- 建議刷頭與牙齒保持45度角，再以小幅度的圓周方式輕輕移動毛刷深入齒縫中清潔，達到最佳清潔效果。



- 將口腔分為四區，建議每區停留約30秒，每次刷牙行程約2分鐘。
- 本產品附智能提醒：30秒刷牙換區提示，2分鐘定時自動關機；請先關閉電源後再從口中取出牙刷，避免飛濺。
- 使用後請以清水沖洗乾淨牙刷，放置於乾爽通風處晾乾即可。
- 使用完畢後，請將殘留牙膏清洗乾淨，避免長期殘留導致按鍵防水效果損壞。



刷頭安裝與替換 (請先確保電源是關閉狀態)



安裝

如圖示，將刷頭的前段跟牙刷本體的前段對齊。將牙刷頭安裝到金屬頭上。



牙刷頭跟牙刷柄之間會有小小的空隙，是為了牙刷頭在工作中不會跟本體碰撞，讓馬達有更強勁的動力。

- ※可替換性刷頭屬於消耗品，建議2-3個月更換。若刷毛前端開叉或連接本體及刷頭之間出現磨損，建議進行更換。
- ※可替換刷頭必須使用本產品之專用刷頭。

牙刷使用之注意事項

- 若對此產品感到有問題，請諮詢牙科醫師再繼續使用。
- 如剛接受口腔治療或者換有任何口腔疾病，請諮詢牙科醫師再繼續使用。
- 請先將刷頭放入口中再開電源，避免牙膏或者水飛濺。
- 使用後，請先關閉電源再從口中取出刷頭，避免牙膏或者水飛濺。
- 請勿將牙刷過度按壓牙齒或牙齦，或用刷毛前端以外的塑膠部分接觸牙齒或牙齦，同時請避免長時間刷同一部位，以免可能導致牙齒或牙齦受傷。
- 如刷頭及本體未妥善裝好，請勿使用。
- 刷頭請勿吞食。
- 為確保個人衛生，請勿與別人共用牙刷。