

## 產品規格

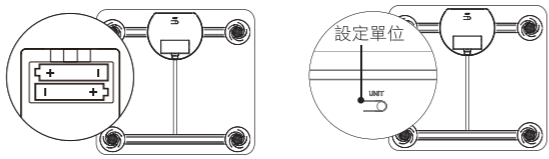
額定電壓：DC 3V  
使用電源：4號(AAA)電池x2(另購)  
LCD螢幕尺寸：75x31mm  
最大負載重量：180Kg / 395lb / 28st  
最小重量感度：5Kg  
最小單位：0.1Kg  
誤差值：50Kg±0.3Kg; 100kg±0.4Kg; 150Kg±0.5Kg; 180Kg±0.7Kg  
測量單位：kg / lb / st  
材質：鋼化玻璃 / ABS塑料  
產品重量：1.35Kg  
產品尺寸：300x265x22mm

## 注意事項與警語

- 請保持表面乾燥，避免有水時測量會不慎滑倒。
- 請勿使用水柱或大量的水及液體直接清洗，以免造成機件故障。
- 避免使用化學溶劑擦拭，以免破壞機殼光澤與結構，可用布沾水擦拭。
- 避免將體重計置放在過熱、過冷或濕氣重的地方，以維持正常的測量功能。
- 請放置於平坦且牢固的地面使用，不同地面處測量的體重可能有誤差。請勿在本產品上堆放物品。
- 由於成長期孩童身體發育不完全，數據可能有所偏差，因此不建議使用於未成年人。
- 所稱物體請勿超過最大秤量值180kg，以免損壞產品感測器。
- 本產品嚴禁重摔、撞擊、或沖擊。請勿用力跳上秤重。
- 長時間不使用體重計，請取出電池。
- 產品外觀、顏色，依實際出貨為主。
- 請勿自行分解修理或改裝。
- 本產品僅家庭秤重之用，不得用於商業或其他用途。
- 此產品非醫療器材，所有APP計算數據僅供參考。

## 安裝說明

- 打開產品底部電池蓋。
- 依正負極方向放入2顆4號(AAA)電池後，再蓋回電池蓋。



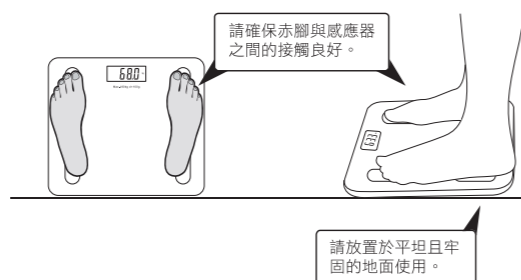
當出現以下情況時，請更換所有電池

- 出現此顯示 **Lo**
- 顯示屏變暗
- 按鍵後顯示屏未亮起

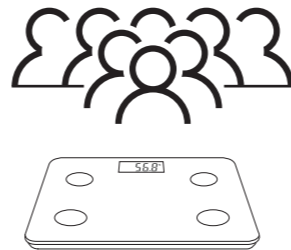
## 使用方法

- 將體重計放置於平整、硬實的地板，赤腳站上體重計的感應器上（腳趾頭請務必觸碰到上方左右兩片感應器）。
- 第一次秤重時，請先校正體重計—輕踏秤面，螢幕顯示數值後將重量（腳）移開，待數字確實歸零，螢幕顯示為“0.0”KG後，再上秤即可獲得準確測量結果。

\*建議每日於相同環境/時間測量，最佳測量時段為起床/飲食後兩小時。  
\*體重計初次使用、重新安裝電池、移動位置等情況須參照上述流程重新校正體重計，以避免顯示數值將體重計本身重量計入。

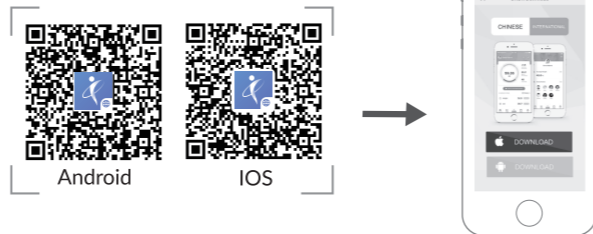


## 可同時儲存8位用戶資料



## App程式安裝與註冊

- 掃描QR code安裝程式，或於 App Store / Android Google Play 下載/安裝 "OKOK International"。
- 開啟手機藍牙功能與 "OKOK International" App，依照下列步驟進行體驗。



APP系統支援: 安卓4.4以上版本; 蘋果9.0以上版本。(產品支援請以apple store & Google Play 商城公告為準)

## 保證書

感謝您選購本公司產品，請妥善保管保證書，以確保得到完善的售後服務。

- 自購買日起一年內，在正常使用狀況下，如發生故障，本公司提供維修服務；若係天災或外力破壞、改裝等人為損壞，恕不免費服務。
- 超過上項所訂期限，保固外之商品如需更換零件，本公司的收維修零件成本費。如經檢測報價後不維修，則酌收檢測費。
- 產品送修則需自行負擔運費。
- 配件屬耗材，如充電線、刷頭、噴頭、刀片、濾心、清潔刷、收納袋等，不屬於保固範圍，如需更換須請另行購買。
- 電池屬耗材，保固6個月，若超過上述期限，需酌收維修及檢測費用。
- 燈管屬耗材，保固3個月，並建議每年定期更換，若超過上述期限，需酌收維修及檢測費用。
- 產品若停產超過3年或無維修零件，則不提供維修服務。
- 本保證書，請詳細填寫購買日期及加蓋購買店章，始可生效。也可依據購買憑證（發票、收據等）正本或影本。或產品主機之製造日期起算15個月。

姓名	
地址	
購買日期	電話
經銷商	

(蓋章有效)

**耐嘉股份有限公司 全台服務電話**  
總公司: 新竹市東區經國路一段187號  
電話: 03-5396966  
台北讓: 新北市新莊區中正路653之2號2樓  
電話: 02-29040088  
新竹讓: 新竹市東區經國路一段187號  
電話: 03-5152309  
台中讓: 台中市東區東英十三街13號  
電話: 04-22119966  
台南讓: 台南市永康區東橋二街119號  
電話: 06-2038170  
高雄讓: 高雄市鼓山區文信路333號10樓B棟  
電話: 07-5547258  
消費者服務專線: 03-5396627

KINYO  
DS-6410

## 智能藍牙體重計

使用說明書



為了讓您在產品上更順利，請詳讀使用說明書，以免發生使用不當狀況。

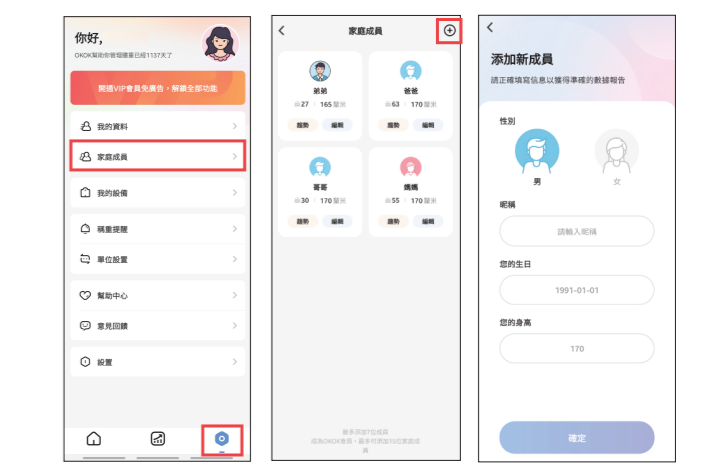
## 體重計本體功能介紹

UNIT	測量單位	三種單位選擇: kg(公斤)·lb(磅)·st(英制磅)
	自動開機	雙腳直接站於秤台上，螢幕自動顯示開機畫面
	自動關機	當測量完畢，螢幕約10秒後數字消失自動關機
	超重顯示	當測量體重超過180kg，呈現此螢幕即表示過載
	低電量顯示	當顯示此螢幕時，表示需更換電池

## 低功率射頻器材技術規範

取得審驗證明之低功率射頻器材，非經核准，公司，商號或使用者均不得擅自變更頻率，加大功率或變更原設計之特性及功能。低功率射頻器材之使用不得影響飛航安全及干擾合法通信；經發現有干擾現象時，應立即停用，並改善至無干擾時方得繼續使用。前述合法通信，指依電信管理法規定作業之無線電通信。低功率射頻器材須忍受合法通信或工業，科學及醫療用電波輻射性電機設備之干擾。

## 使用步驟



\*實際操作方式依APP為主