

保證書

感謝您選購本公司產品，請妥善保管保證書，以確保得到完善的售後服務。

- 自購買日起一年內，在正常使用狀況下，如發生故障，本公司提供維修服務；若係天災或外力破壞、改裝等人為損壞，恕不免費服務。
- 超過上項所訂期限，保固外之商品如需更換零件，本公司酌收維修零件成本費。如經檢測報價後不維修，則酌收檢測費。
- 產品送修則需自行負擔運費。
- 配件屬耗材，如充電線、刷頭、噴頭、刀片、濾心、清潔刷、收納袋等，不屬於保固範圍，如需更換須請另行購買。
- 電池屬耗材，保固6個月，若超過上述期限，需酌收維修及檢測費用。
- 燈管屬耗材，保固3個月，並建議每年定期更換，若超過上述期限，需酌收維修及檢測費用。
- 產品若停產超過3年或無維修零件，則不提供維修服務。
- 本保證書，請詳細填寫購買日期及加蓋購買店章，始可生效。也可依據購買憑證（發票、收據等）正本或影本。或產品主機之製造日期起算15個月。

姓名			
地址			
購買日期	電話		
經銷商			
(蓋章有效)			

耐嘉股份有限公司
全台服務電話

總公司/新竹市東區經國路一段187號
電話/03-5396966
台北課/新北市新莊區中正路653之2號2樓
電話/02-29040088
新竹課/新竹市東區經國路一段187號
電話/03-5152309
台中課/台中市東區東英十三街13號
電話/04-22119966
台南課/台南市永康區東橋二街119號
電話/06-2038170
高雄課/高雄市鼓山區文信路333號10樓B棟
電話/07-5547258

消費者服務專線：03-5396627

高精準幾何料理秤

使用說明書



為了讓您在產品使用上更順利，請詳讀使用說明書，以免發生使用不當狀況。

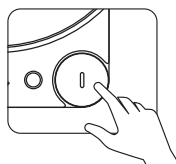
安裝電池

依逆時針方向旋開電子秤底部的電池蓋，依正負極方向放入兩顆4號AAA電池後，再蓋回電池蓋並依順時針方向將電池蓋旋緊即可。

使用方式

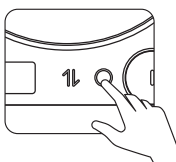
使用時請將電子秤放在平穩的面上，面若不平會影響測重的準確度。

一般秤重



- 1.請按“電源開關”按鈕使食物秤開機，待螢幕顯示歸零。
- 2.將物品放置於測量面板上即可秤重。
- 3.再按一次“電源開關”可手動關機，或靜置無操作約180秒後即會自動關機。

扣重功能



用容器裝載物品秤重時，可扣除容器重量，顯示物品的重量。

- 1.請輕按“電源開關”開機，待螢幕顯示歸零。

0.0^g

- 2.將容器至於測量面板上，螢幕顯示容器重量後，輕觸“扣重功能按鍵”扣掉容器重量(螢幕數據歸零)。

500^g → 0.0^g

- 3.放上欲測量的物品秤重，此時顯示的數字即為物品的重量。

3000^g

- 4.重物全部拿走後，顯示實際負重量，輕觸“扣重功能按鍵”即可清除歸零。

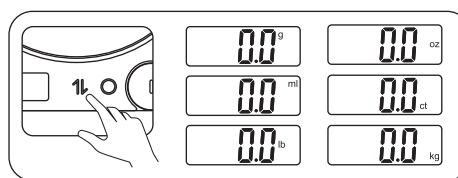
- 500^g → 0.0^g

注意：

- 若在產品未歸零的情況下秤量物品，秤量結果可能會不準確或顯示為0，此時應取下物品，重新開機後再按照正確方法操作。

單位切換

短按單位切換按鍵可切換單位，單位依g(公克)→ml(毫升)→lb(磅)→oz(盎司)→ct(克拉)→kg(公斤)循環切換。



符號顯示



低電量提示：電量不足，無法繼續工作，需立即更換電池。



重量不平均或檯面不平整提示：請重新將食物秤放置於平穩的面上。



超重顯示：表示重量大過最大計量3000g，請立即取下秤重物，以免損壞產品。



負重量符號：使用扣重(TARE)功能時，將容器/物品移開時即會出現此符號

⚠ 注意事項或警語

- 若產品開機時無顯示，請檢查電池與觸點是否接觸不良。若產品使用已久，請更換電池再試。
- 避免使用化學溶劑擦拭以免破壞機殼光澤與結構；必要時可以沾水布擦拭。
- 本產品不防水，請勿以水柱或大量的水及液體直接清洗，以免造成機件故障。
- 避免將電子料理秤放置在過熱或過冷的地方，以維持正常的量功能。
- 本產品嚴禁重摔、撞擊、或衝擊。
- 請勿自行分解修理或改裝。
- 長期不使用時，請將電池取出。
- 請水平放置本產品、勿在本產品上堆放物品。

