

## 保證書

感謝您選購本公司產品，請妥善保管保證書，以確保得到完善的售後服務。

- 自購買日起一年內，在正常使用狀況下，如發生故障，本公司提供維修服務；若係天災或外力破壞、改裝等人為損壞，恕不免費服務。
- 超過上項所訂期限，保固外之商品如需更換零件，本公司酌收維修零件成本費。如經檢測報價後不維修，則酌收檢測費。
- 產品送修則需自行負擔運費。
- 配件屬耗材，如充電線、刷頭、噴頭、刀片、濾心、清潔刷、收納袋等，不屬於保固範圍，如需更換須請另行購買。
- 電池屬耗材，保固6個月，若超過上述期限，需酌收維修及檢測費用。
- 燈管屬耗材，保固3個月，並建議每年定期更換，若超過上述期限，需酌收維修及檢測費用。
- 產品若停產超過3年或無維修零件，則不提供維修服務。
- 本保證書，請詳細填寫購買日期及加蓋購買店章，始可生效。也可依據購買憑證（發票、收據等）正本或影本。或產品主機之製造日期起算15個月。

姓名			
地址			
購買日期	電話		
經銷商			

(蓋章有效)

### 耐嘉股份有限公司 全台服務電話

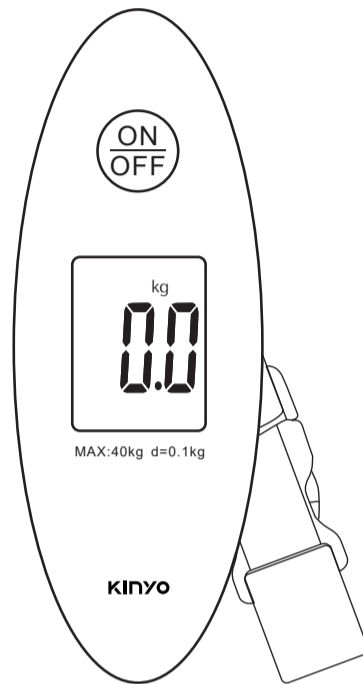
總公司/新竹市東區經國路一段187號  
電話/03-5396966  
台北課/新北市新莊區中正路653之2號2樓  
電話/02-29040088  
新竹課/新竹市東區經國路一段187號  
電話/03-5152309  
台中課/台中市東區東英十三街13號  
電話/04-22119966  
台南課/台南市永康區東橋二街119號  
電話/06-2038170  
高雄課/高雄市鼓山區文信路333號10樓B棟  
電話/07-5547258

消費者服務專線：03-5396627

# KINYO

## DS-011

## 電子行李秤

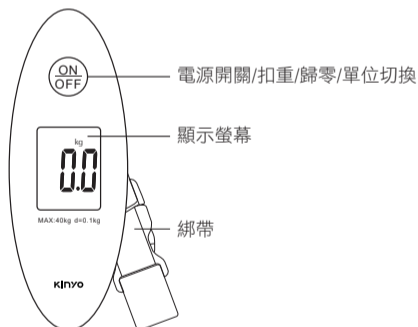


非供交易使用

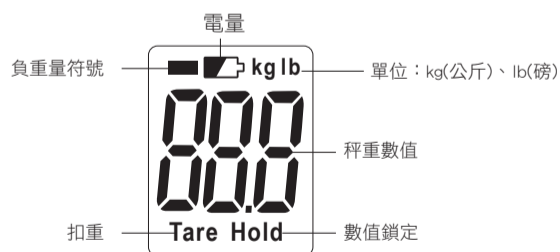
使用說明書  
OPERATING INSTRUCTIONS

為了讓您在產品使用上更方便順利，請詳讀本產品使用說明書，以免發生使用不當的狀況。

## 功能介紹



## 顯示螢幕



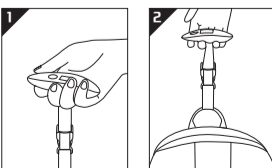
## 電池安裝

1. 首次使用請將行李秤底部電池蓋打開，將絕緣片拔除，即可使用。
2. 欲更換電池請依正負極方向放入一顆CR2032鋰電池後，再蓋回電池蓋即可使用。

## 使用方式

### 一般秤重

1. 將綁帶穿過行李提把(欲秤重物品)後將鎖扣確實扣上，聽到“喀”一聲，此時請勿將行李秤提起。(圖一)
2. 短按ON/OFF電源開關鍵開啟電源。
3. 待螢幕顯示“0.0”，請握住秤體垂直將行李秤抬起，使其完全離開地面，保持平衡穩定約2秒，螢幕顯示“HOLD”鎖定數值，即可放下物體，查看秤重結果。(圖二)



4. 如欲重新操作請短按ON/OFF鍵歸零或扣重。
5. 螢幕顯示“0.0”時，短按ON/OFF鍵可手動關機，或如無任何操作，約60秒後自動關機。

## 扣重功能

使用容器裝載物品秤重時可扣除容器重量，顯示物品重量。

1. 請將綁帶穿過容器後將鎖扣確實扣上，聽到“喀”一聲，此時請勿將行李秤提起。
2. 短按ON/OFF電源開關鍵開啟電源。
3. 待螢幕顯示“0.0”，請握住秤體垂直將容器抬起，使其完全離開地面，保持平衡穩定約2秒，螢幕顯示“HOLD”鎖定數值，此時顯示為容器重量。
4. 請維持舉起狀態，短按ON/OFF鍵進行扣重，此時數值歸零，螢幕顯示“TARE”。
5. 將欲測量物放入，保持平衡穩定約2秒，螢幕顯示“HOLD”鎖定數值，即可放下物體，此時顯示為欲測量物重量。

## 單位切換

請於電源開啟螢幕顯示“888”，1秒內短按ON/OFF鍵可切換兩種計量單位：kg(公斤)、lb(磅)，或者使用中長壓ON/OFF鍵5秒。

符號顯示 參考如下

	超重顯示，最大計量為40kg		負重量符號，使用扣重(TARE)功能時，將容器/物品移開時即會出現此符號，意旨扣重容器/物品數值。
	電量不足，無法繼續運作，須立即更換電池		

## 注意事項與警語

1. 若產品開機時無法顯示，請檢查電池是否正確安裝，若產品使用已久，請更換電池再次嘗試。
2. 若在產品未歸零的情況下秤量物品，秤量結果可能會不準確或顯示為0，此時應取下物品，重新開機後再按照正確方法操作。
3. 請避免使用化學溶劑擦拭，以免破壞機殼光澤與結構，必要時可使用沾水濕布擦拭。
4. 本產品不防水，請勿使用水柱或大量的水或液體直接清洗，以免造成機件故障。
5. 請避免將行李秤放到過熱或過冷的地方，以維持正常的測量功能。
6. 本產品僅供個人使用，非供交易使用。
7. 本產品嚴禁重摔、撞擊或衝擊。
8. 請勿自行拆解、維修或改裝。
9. 如長期未使用，請將電池取出。
10. 產品外觀、顏色依實際出貨為主。

