

保證書

感謝您選購本公司產品，請妥善保管保證書，以確保得到完善的售後服務。

- 自購買日起一年內，在正常使用狀況下，如發生故障，本公司提供維修服務；若係天災或外力破壞、改裝等人為損壞，恕不免費服務。
- 超過上項所訂期限，保固外之商品如需更換零件，本公司酌收維修零件成本費。如經檢測報價後不維修，則酌收檢測費。
- 產品送修則需自行負擔運費。
- 配件屬耗材，如充電線、刷頭、噴頭、刀片、濾心、清潔刷、收納袋等，不屬於保固範圍，如需更換須請另行購買。
- 電池屬耗材，保固6個月，若超過上述期限，需酌收維修及檢測費用。
- 燈管屬耗材，保固3個月，並建議每年定期更換，若超過上述期限，需酌收維修及檢測費用。
- 產品若停產超過3年或無維修零件，則不提供維修服務。
- 本保證書，請詳細填寫購買日期及加蓋購買店章，始可生效。也可依據購買憑證（發票、收據等）正本或影本。或產品主機之製造日期起算15個月。

姓名			
地址			
購買日期	電話		
經銷商			

(蓋章有效)

耐嘉股份有限公司 全台服務電話

總公司/新竹市東區經國路一段187號
電話/03-5396966
台北課/新北市新莊區中正路653之2號2樓
電話/02-29040088
新竹課/新竹市東區經國路一段187號
電話/03-5152309
台中課/台中市東區東英十三街13號
電話/04-22119966
台南課/台南市永康區東橋二街119號
電話/06-2038170
高雄課/高雄市鼓山區文信路333號10樓B棟
電話/07-5547258

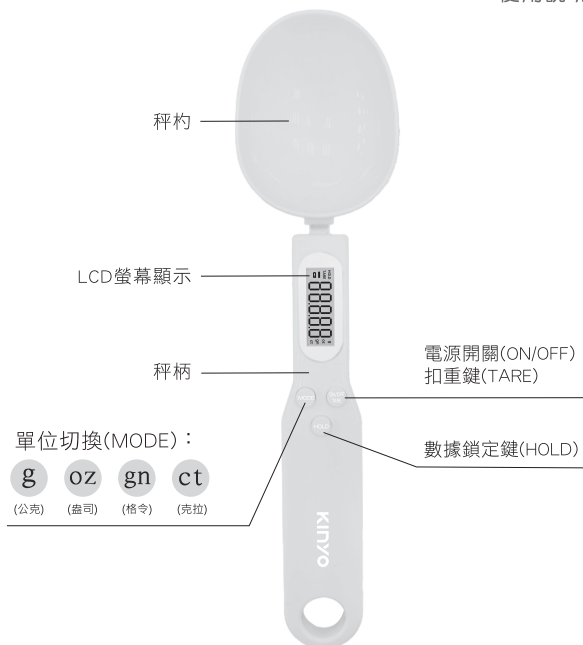
消費者服務專線：03-5396627

KINYO

DS-001

高精準電子湯匙秤

使用說明書



為了讓您在產品使用上更順利，請詳讀使用說明書，以免發生使用不當狀況。

安裝電池

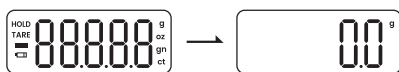
打開湯匙秤背面的電池蓋，依正負極方向放入兩顆4號AAA電池後，在蓋回電池蓋即可。

使用方式

使用時請將量杓平穩拿於水平位，若不平會影響測重的準確度。

■ 一般秤重

1.請輕觸 ON/OFF TARE 鍵開機，待螢幕顯示歸零。

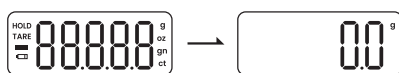


- 2.盛裝欲測量之固液體於秤杓內，並將湯匙秤持平即可秤重。
- 3.長按 ON/OFF TARE 鍵可手動關機，或約60秒後自動關機。

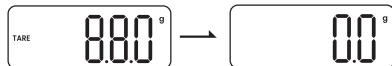
■ 扣重功能

當秤杓上需裝載多項食材秤量時，可扣除秤杓上食材A的重量，直接顯示食材B的重量。

1.短按 ON/OFF TARE 鍵開機，待螢幕顯示歸零。



2.將食材A放置於秤杓上，待螢幕顯示食材A重量後，短按扣重鍵 TARE，即可扣除食材A的重量。



注意：扣重時，扣重物重量低於40g以下不會顯示TARE，但扣重功能仍可正常量測。

■ 鎖定數據

當重量穩定後，按下數據鎖定鍵 HOLD，即可鎖定當下顯示的重量。
*請儘量在持平的狀況下，按下數據所定鍵 HOLD，以免影響數據顯示



■ 單位切換

短按MODE可單位切換，單位依g(公克)、oz(盎司)、gn(格令)、ct(克拉)循環切換。

符號顯示



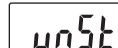
低電量提醒



電量不足，無法繼續工作，需立即更換電池



超重顯示，表示重量超過最大計量500g



重量不平均或檯面不平整時顯示



負重量符號，使用扣重(TARE)功能時，將容器/物品移開時即會出現此符號

⚠ 注意事項或警語

- 若產品開機時無顯示，請檢查電池與觸點是否接觸不良。若產品使用已久，請更換電池再試。
- 避免使用化學溶劑擦拭，以免破壞機殼光澤與結構。必要時可使用沾水布擦拭。
- 本產品不防水，僅秤勺可拆卸清洗，秤柄不可浸泡在水中，必要時可用沾水的濕布擦拭，但須避免水進入秤體內。
- 請勿使用水柱或大量的水及液體直接清洗，以免造成機件故障。
- 避免將電子料理秤放置在過熱或過冷的地方，以維持正常的量功能。
- 本產品嚴禁重摔、撞擊、或衝擊。
- 請勿自行分解修理或改裝。
- 長期不使用時，請將電池取出。
- 請水平放置本產品、勿在本產品上堆放物品。
- 請勿用手按壓秤杓，秤量物品時，請輕拿輕放避免撞擊，以保證電子秤的準確度。
- 請勿於高溫、高濕度、粉塵及震動嚴重的地方使用本產品。

廢電池
請回收