

## 產品規格

額定電壓：DC 5V

總額定消耗電功率：5W

額定電流：1A

材質：ABS塑料

產品重量：786g

產品尺寸：150x150x210mm

檔位調整：弱 / 中 / 強

濾心：H12 HEPA濾心

潔淨能力(CADR)：25CFM(42.5m<sup>3</sup>/h)

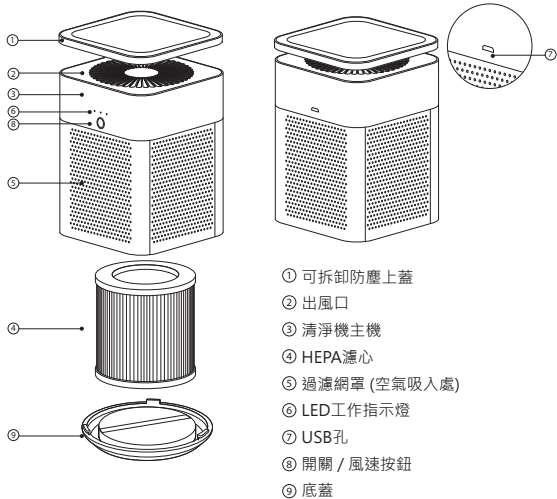
使用範圍(空間)：5m<sup>2</sup>

噪音(分貝dB)：≤30dB(A)

商品原產地：中國

配件：濾心x1、USB線x1

濾心型號：AO-500-1



- ① 可拆卸防塵上蓋
- ② 出風口
- ③ 清淨機主機
- ④ HEPA濾心
- ⑤ 過濾網罩(空氣吸入處)
- ⑥ LED工作指示燈
- ⑦ USB孔
- ⑧ 開關 / 風速按鈕
- ⑨ 底蓋

## 保證書

感謝您選購本公司產品，請妥善保管保證書，以確保得到優惠的售後服務。

- 自購買日起一年內，在正常使用狀況下，如發生故障，本公司提供免費服務。
- 超過上項所訂期限，如需換零件，本公司酌收維修零件成本費。
- 如係天災或外力破壞、改裝等人為損壞，恕不免費服務。
- 本保證書，請詳細填寫購買日期，未加蓋購買店章者，概不生效。

姓名			
地址			
購買日期		電話	
經銷商			

(蓋章有效)

### 耐嘉股份有限公司 全省服務電話

總公司/新竹市東區經國路一段187號 電話 03-5396966  
台北課/新北市新莊區中正路653之2號2樓 電話 02-29040088  
新竹課/新竹市東區經國路一段187號 電話 03-5152309  
台中課/台中市東區東英十三街13號 電話 04-22119966  
台南課/台南市永康區東橋二街119號 電話 06-2038170  
高雄課/高雄市鼓山區文信路333號10樓B棟 電話 07-5547258

消費者服務專線：03-5396627

# KINYO

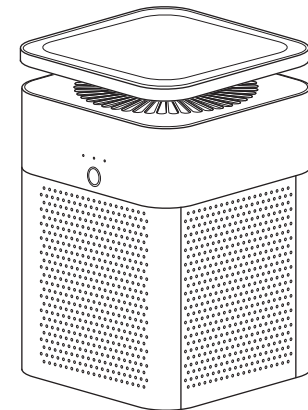
## AO-505

## 桌上型USB空氣清淨機

為了讓您在產品上更順利，請詳讀  
使用說明書，以免發生使用不當狀況。

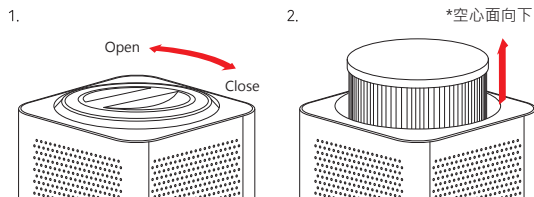
使用說明書

### 產品介紹



## 使用方式說明

1. 將Micro USB端插入清淨機USB孔中，另一USB端連接USB插座或電源供應器，按下開關 / 風速按鈕，此時預設為1檔弱風速，LED工作指示燈顯示藍燈恆亮表示清淨機運轉中。
2. 開機後，再按一下開關 / 風速按鈕即可切換至2檔中風速，再按一下可切換至3檔強風速，再按一下則關機，以此循環。
3. 安裝及更換濾心：首次使用時，已安裝濾心，使用中請勿取出濾心。請先將電源關閉並拔除電源線，將底部的底蓋逆時針旋轉(如圖)即可打開清淨機，取出使用過的濾心，將新的濾心替換上，再順時針旋轉裝回。  
※首次購買附贈一組濾心，如需更換新濾心則需另外購買。
4. 不使用時請關閉開關，長時間不使用時請拔除電源線。



注意：

1. 適當的使用區域，請避免在入口、窗戶等通風好的地方，請避免有遮蔽物或障礙物，以免阻礙進氣的位置。
2. 在有過多煙霧或異味的地方使用，空氣清淨效能可能會降低，請通風後再使用空氣清淨機以消除其餘的雜質。

## 保養收納說明

### 清潔與保養

1. 清潔與保養本產品前，請務必拔掉插頭，再進行清潔
2. 請勿使用漂白水、硬質刷子、溶劑等可能刮傷或腐蝕之清潔劑
3. 請使用乾布或軟質清潔劑清潔外觀及出風口和過濾網罩
4. 本產品不防水，請勿水洗，或將機體浸泡於水中，以免進水造成機體故障或造成危險

### 收納說明及收納後再使用注意事項

1. 長時間不使用時，請將濾心從產品內取出，並將濾心用塑膠袋密封保存，並儲放於陰涼乾燥的地方。
2. 長時間不使用時，請清潔空氣淨機機身，並以塑膠袋包覆機身，以免灰塵或異物進入，並儲放於陰涼乾燥的地方。
3. 取出使用前，請檢查本體及電源線是否有破損的狀況，並將再次清潔乾淨，再正常使用。
4. 本產品如有任何損壞，請與本公司客服聯絡，由專業技術人員進行檢修，請勿自行拆解本機，以避免發生危險。

### 簡易故障排除

問題	處理方式
清淨機無作動	*電源插頭是否確實插入插座中。 *電源插頭是否變形。
風量過小且發出噪音	請檢查濾心是否嚴重髒污並且請更換濾心。
空氣淨化功能無法正常作用	*室內是否嚴重髒污? 使用前請先通風。 *使用空間是否太大? 請將產品使用在適當的區域並避免用在入口、窗戶等通風好的地方。 *使用環境是否有遮蔽物? 請將產品使用在適當的區域。
出風口傳出異味	*產品是否使用在有過多煙霧或異味的地方? 在有過多煙霧或異味的地方使用，空氣清淨效能可能會降低，請通風後再使用空氣清淨機以利消除其餘的雜質。

## 注意事項及警語

1. 在使用本產品前請先詳閱此說明書。
2. 使用前請先確認電壓與本產品電壓一致。
3. 長期不使用本產品，或外出時請務必拔掉電源插頭，以免發生危險。
4. 電源線及插頭請勿任意加工、彎曲、拉扯，如有發生損壞時請勿使用。
6. 本產品不防水請不要浸水或淋雨，當手潮濕時，請勿接觸電器產品，以免發生觸電情形。
7. 使用前請確實正確安裝濾心。
8. 請勿將本產品當作風扇使用，可能會縮短產品壽命
9. 濾心使用壽命根據實際使用情況會依環境而異，建議2~4個月更換，以達到更好的使用效果。
10. HEPA濾心假如嚴重髒污時，請更換新濾心，請勿水洗並禁止接觸水源。
11. 請勿在高溫、潮濕、戶外及遠離易燃物品等場所使用本機，應放置在平坦且耐熱的平面上。
12. 本電器不預期供生理、感知、心智能力、經驗或知識不足之使用者(包括孩童)使用，除非在對其負有安全責任的人員之監護或指導下安全使用。
13. 孩童應受監護，以確保孩童不嬉玩電器。
14. 本產品適用於家庭、及辦公桌等乾燥、約5m<sup>2</sup>使用範圍(空間)的室內場所。

清淨機屬於衛生用品，且濾心為耗材品，使用過會產生難以清除的使用痕跡，且無法再行銷售，若您不確定是否合乎使用，或對商品有疑問，請先洽詢，勿先行使用，以避免產生退貨整新之費用。